

Activitatea sistemului AMP Ungheni pentru trimestrul I a.2026

*Raportor:
Oleg Belbas,
Şef IMSP CS Ungheni*

Context general

Asistența medicală primară furnizează îngrijiri de sănătate de prim-contact, indiferent de natura problemei de sănătate, orientată pe necesitățile populației și centrată pe persoană, în contextul unei relații continue și de durată cu pacienții, atât în prezența bolii, cât și în absența acesteia.

Context general



IMSP Centrul de Sănătate Ungheeni este responsabil de coordonarea activității medicale a tuturor prestatorilor de asistență medicală primară din unitatea administrativ - teritorială respectivă, indiferent de forma juridică de organizare.



Context general

- monitorizarea și coordonarea activității medicale a tuturor prestatorilor de AMP;
- elaborează, și prezintă rapoartele trimestriale și anuale privind activitatea sistemului AMP;
- colectarea, analiza și generalizarea datelor statistice medicale la nivel teritorial;
- organizarea și desfășurarea seminarelor, conferințelor cu participarea reprezentanților sistemului AMP teritorial;



Rolul AMP în sistemul medical



Gestionează
accesul la servicii
specializate,
asigurând o
utilizare eficientă
a resurselor
medicale.



Oferă
monitorizare pe
termen lung a
bolilor cronice,
prevenind
complicațiile.



Implicarea activă
în screening-uri,
imunizări și
educarea pentru
sănătate a
populației.



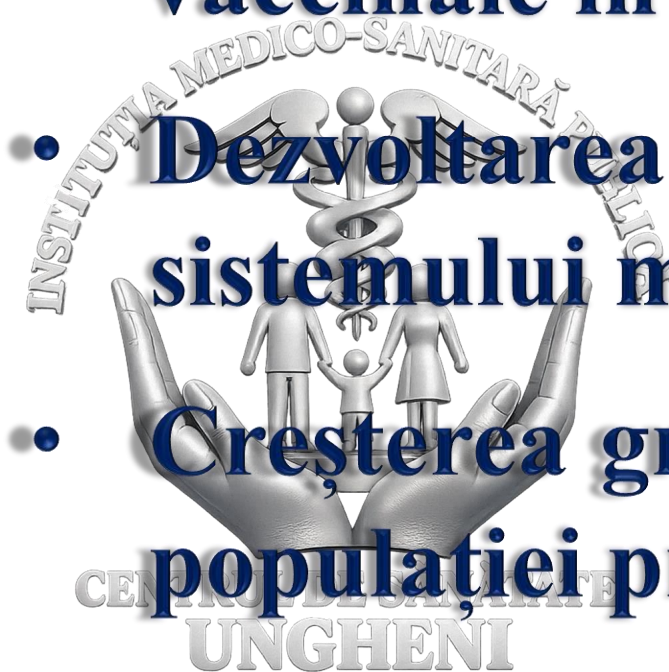
Legătura
principală între
pacient, asistența
specializată de
ambulator și cea
spitalicească.



Asigură acces
universal și
echitabil la
servicii de
sănătate de bază
pentru întreaga
populație.

Obiectivele strategice:

- Implementarea screeningului pentru depistarea timpurie a neoplasmelor.
- Promovarea vaccinării și urmărirea acoperirii vaccinale în comunitate.
- Dezvoltarea colaborării eficiente între toți actorii sistemului medical.
- Creșterea gradului de informare și educație sanitară a populației privind prevenția bolilor.



Indicii demografici

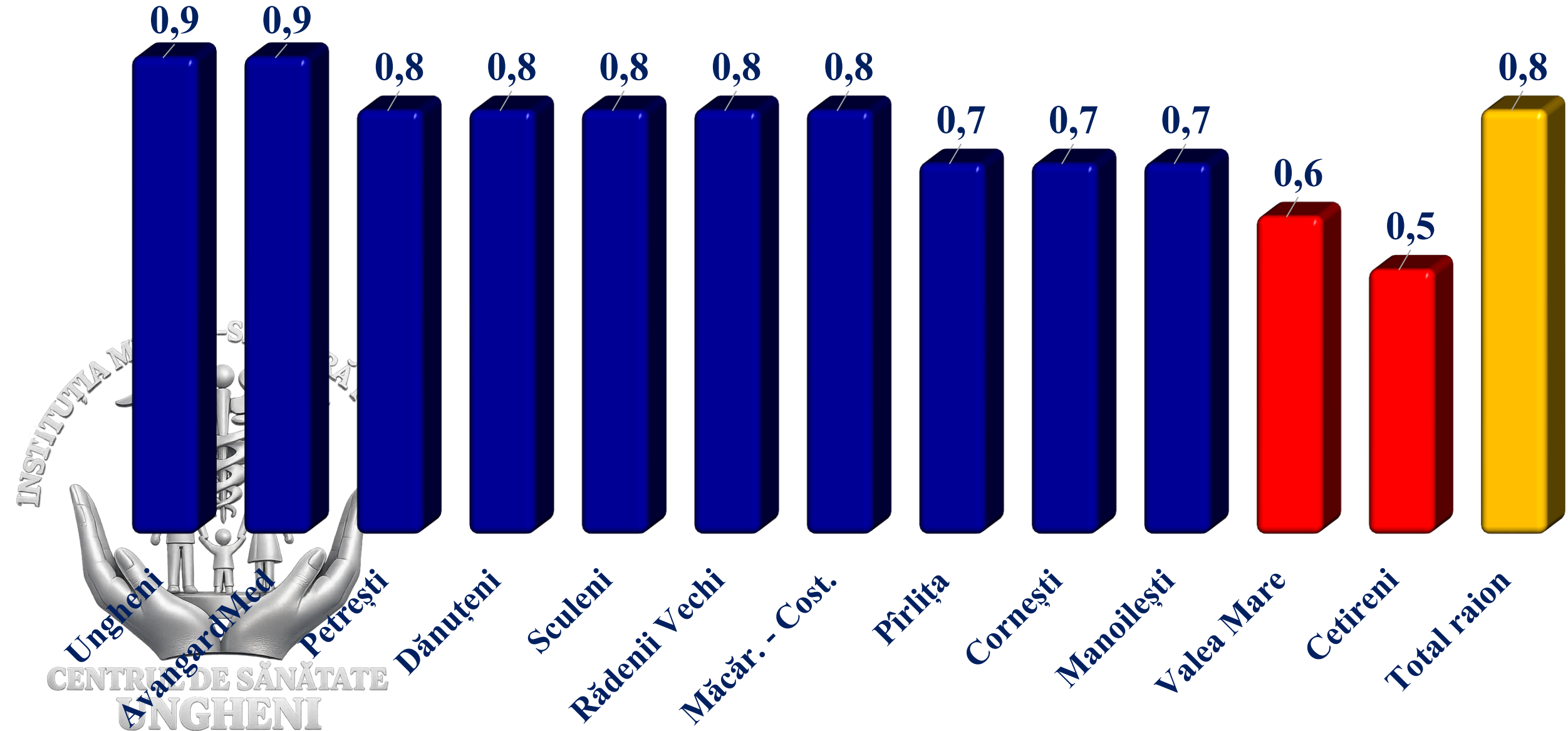
Indicatorii demografici reprezintă un element esențial în evaluarea stării de sănătate a populației și organizarea eficientă a serviciilor de asistență medicală primară.



Indicii demografici

IMSP Indicator	Ungheni	Pîrlîța	Cornești	Dănuțeni	Sculeni	Măcărești Cost.	Avangard Med	Petrești	V. Mare	Cetireni	Manoilești	Rădenii Vechi	TOTAL
Populația	36 062	11 868	10 604	7 946	7 743	7 409	7 398	4 122	4 020	2 990	2 807	2 137	105 106
Total nașteri	49	13	15	13	13	15	9	12	4	5	4	4	156
Decedați	67	21	35	11	40	18	9	7	4	5	11	11	239
Spor natural	-18	-8	-20	2	-27	-3	0	5	0	0	-7	-7	-83

Numărul de vizite



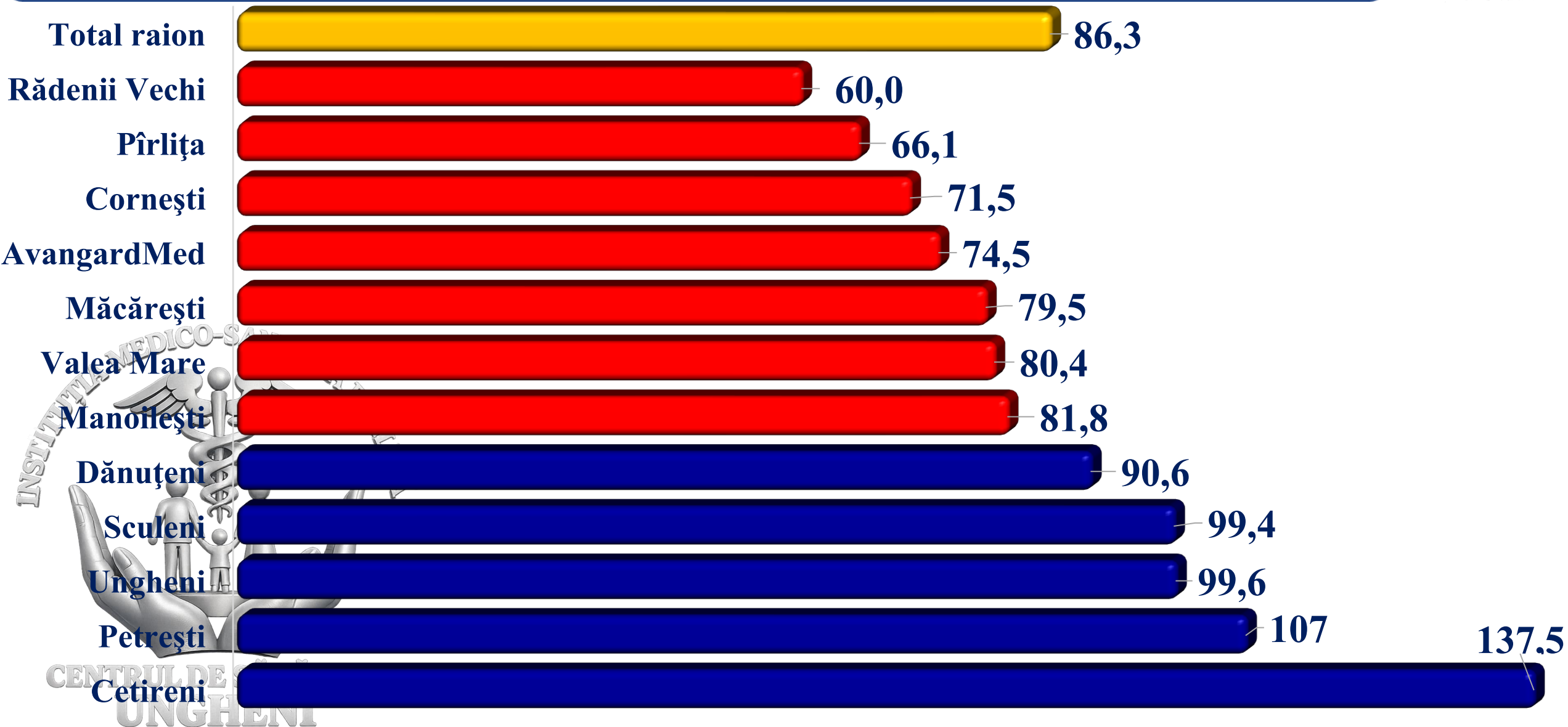
Imunizarea



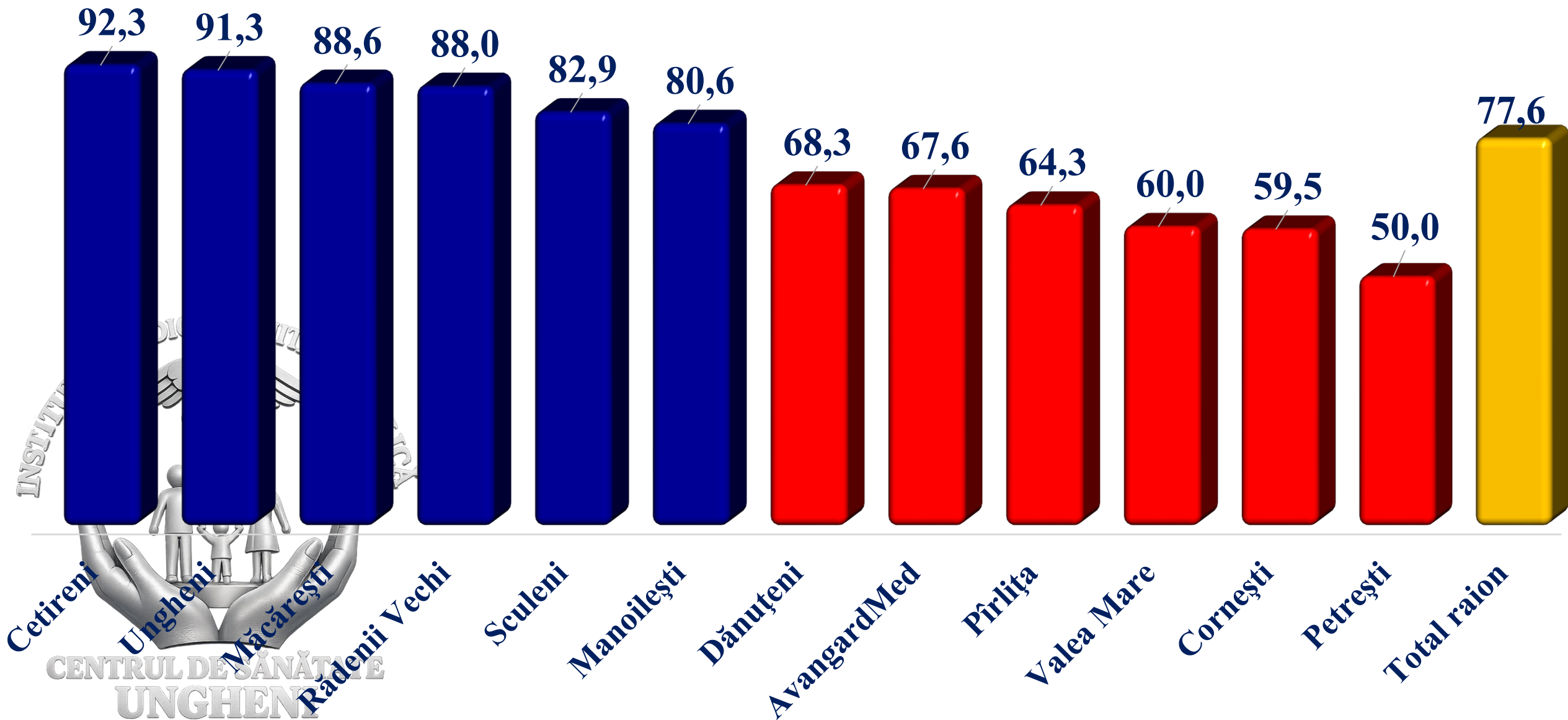
Vaccinarea constituie un pilon fundamental al asistenței medicale primare și al politicilor moderne de sănătate publică.

Hotărârea Guvernului nr. 211/2023 cu privire la aprobarea Programului Național de Imunizări pentru anii 2023-2027

Imunizarea TD adulți

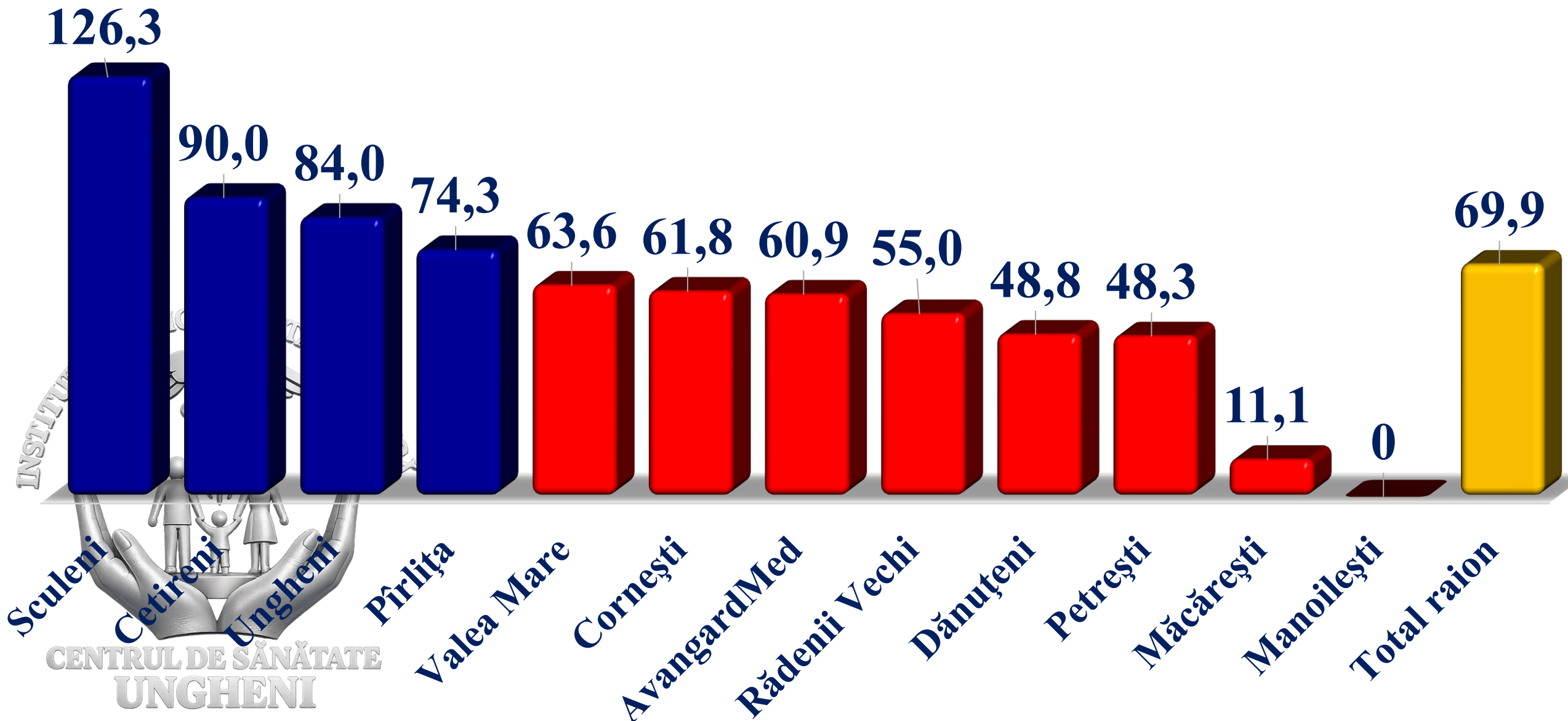


Imunizarea 15 ani (Td6+ROR3)

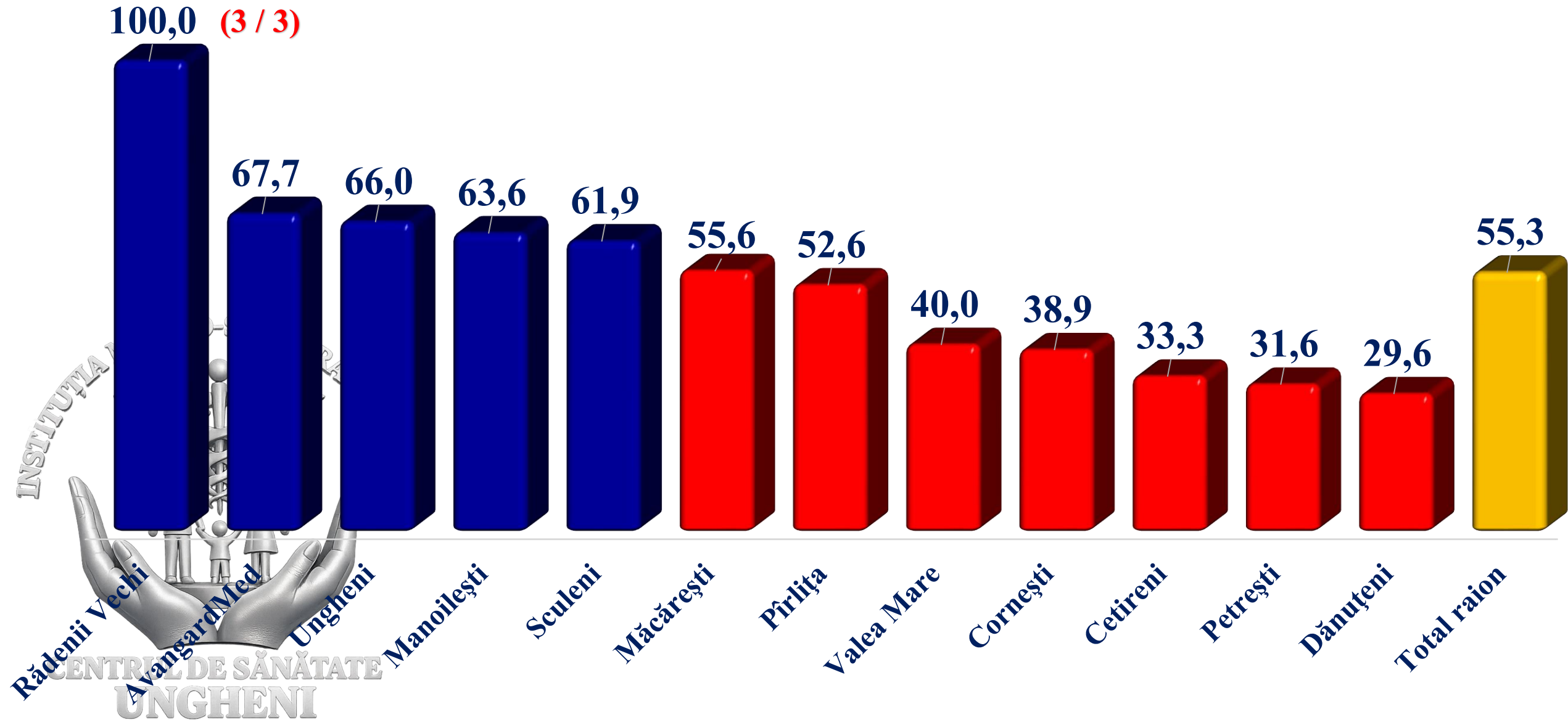


Imunizarea 7 ani

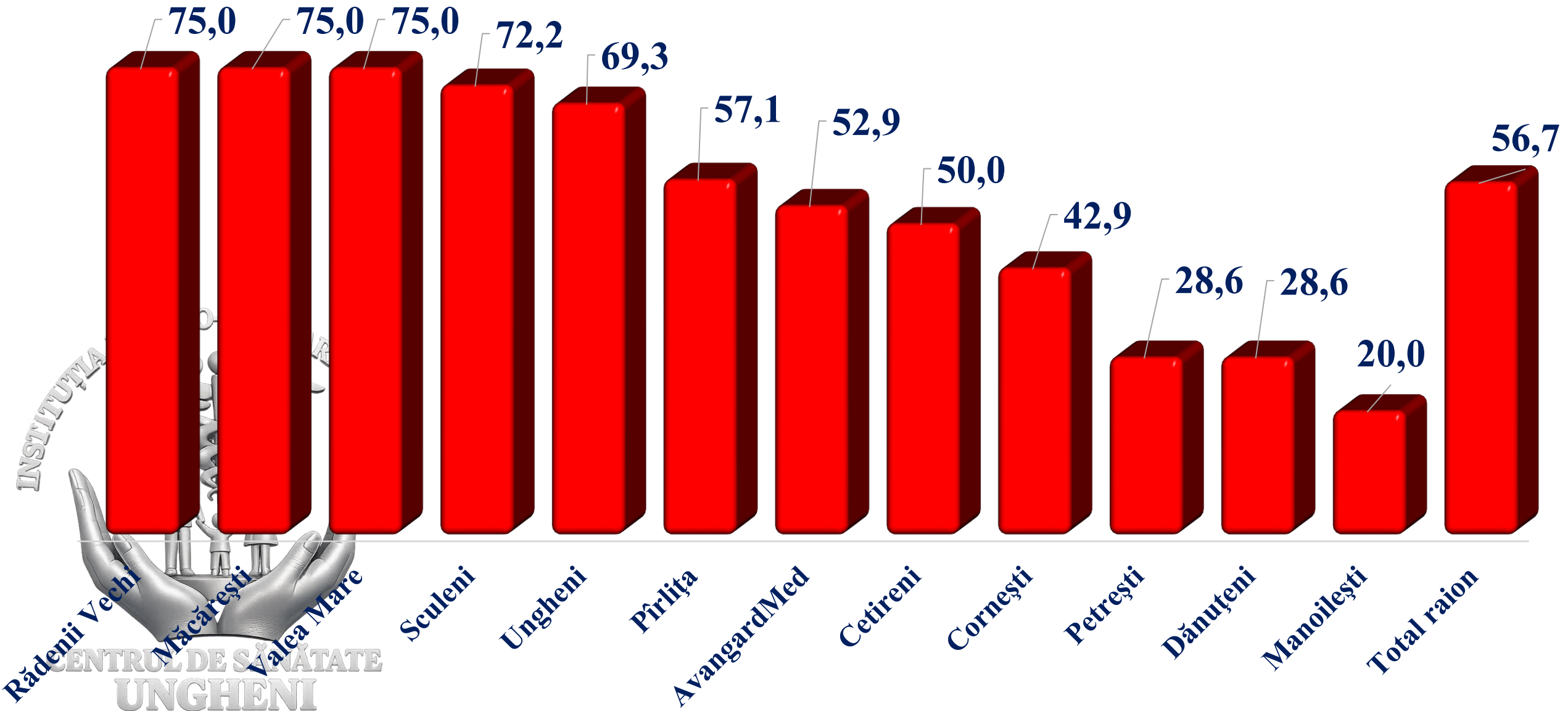
(VPO5+DT5-ROR2) %



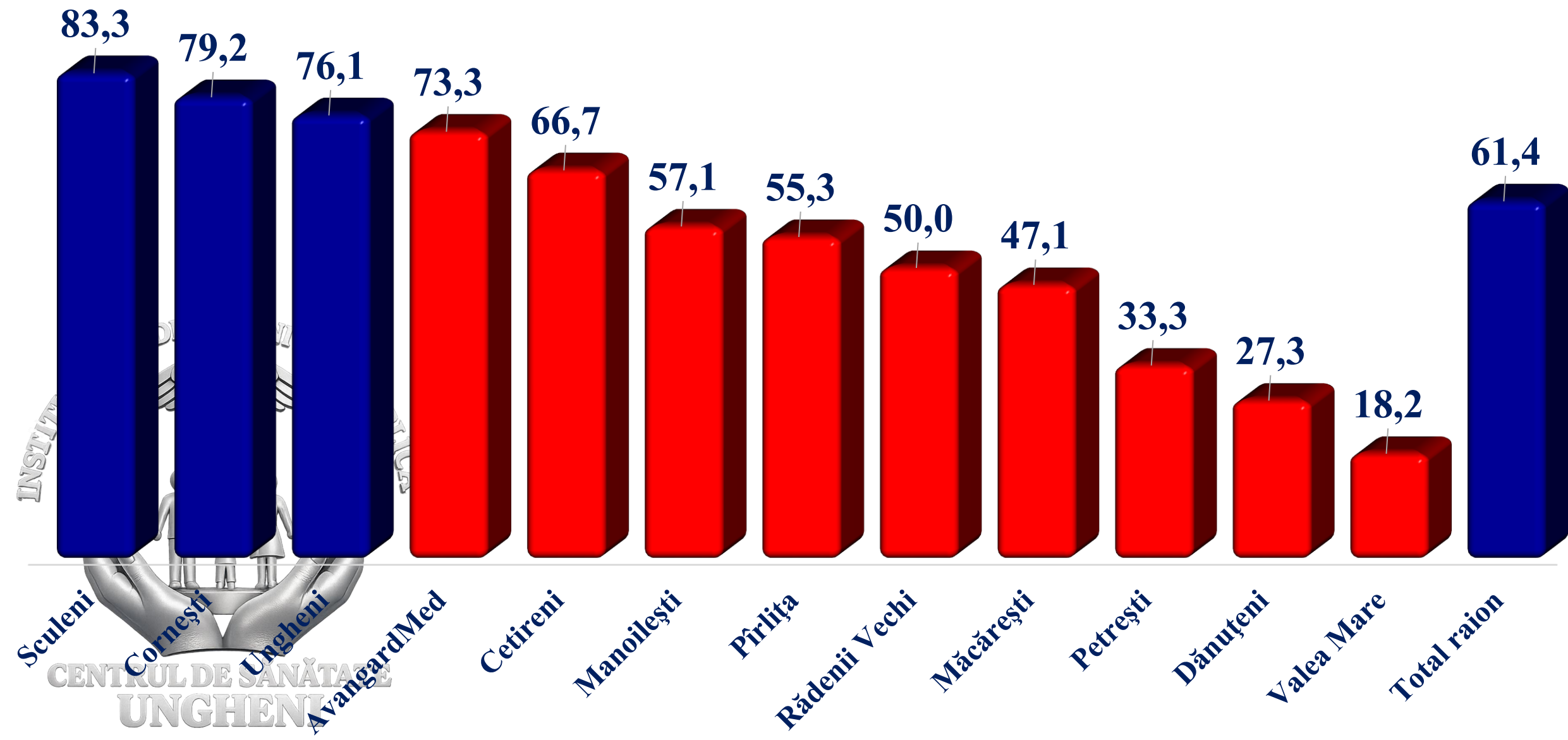
Imunizarea 2 ani (VPO4+DTP4)



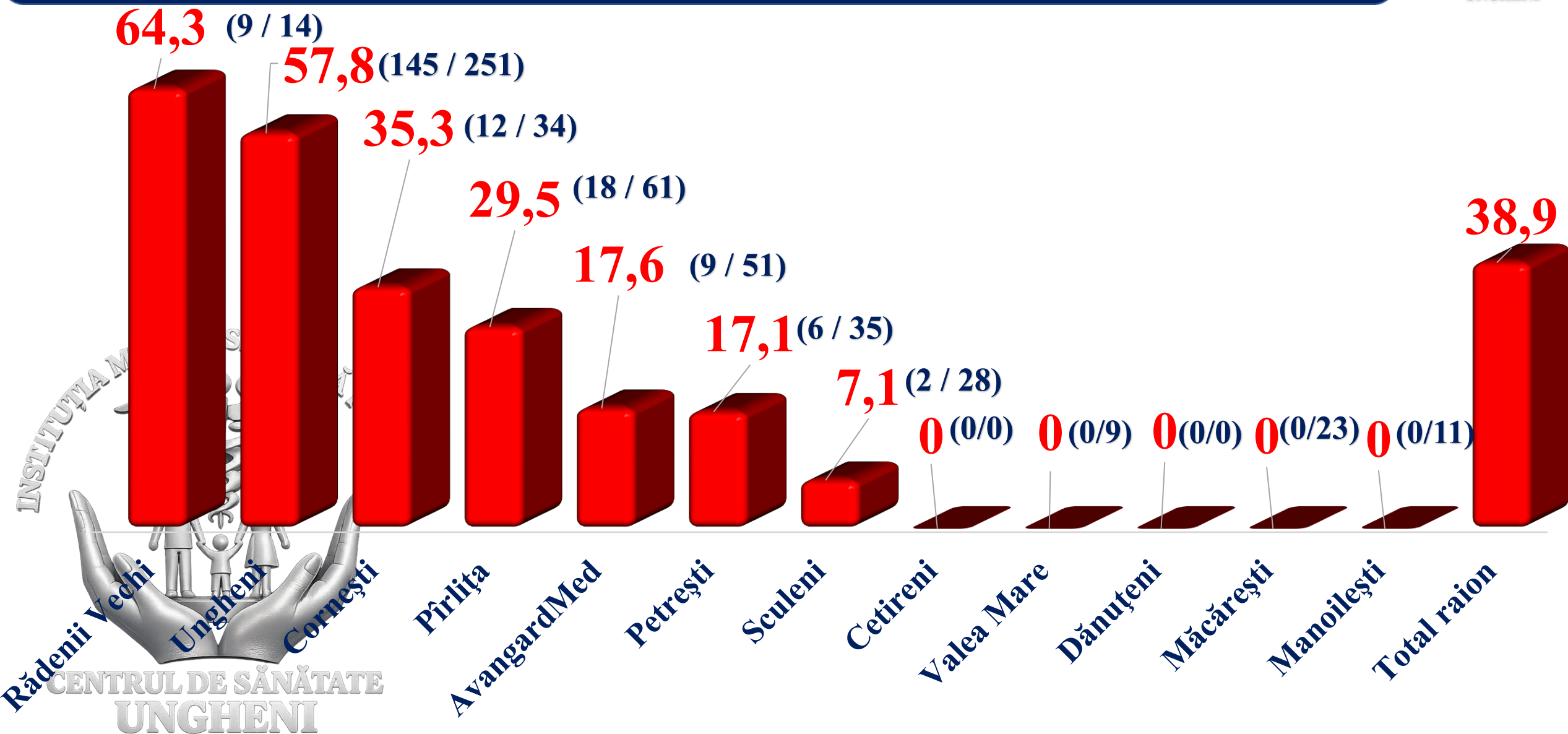
Imunizarea sub 1 an (VPO3+Penta3)



Imunizarea la 1 an (ROR1+PC3)



Imunizarea 9 - 14 ani HPV



Supravegherea gravidelor



Supravegherea gravidelor reprezintă o componentă esențială a AMP, orientată spre monitorizare, depistarea precoce a riscurilor și prevenirea complicațiilor.

Protocolul clinic standardizat, „Îngrijiri antenatale pentru o experiență pozitivă în sarcină” (ord. MS 357/2025)

Supravegherea gravidelor

Nr	IMSP	Gravide	Până la 12 săpt.	%	Născute	Suprav. conf.stan	%	Deces anten.
1.	CS Manoilești	5	5	100.0	4	4	100	
2.	SRL AvangardMed	20	20	100.0	9	9	100	
3.	CS Dănuțeni	15	14	93.3	13	12	92.3	
4.	CS Măc. – Cost.	18	16	88.9	15	12	80.0	
5.	CS Ungheni	78	70	89.7	49	47	95.9	1
6.	CS Sculeni	16	13	81.3	13	13	100	
7.	CS Cetireni	9	7	77.8	5	3	60.0	
8.	CS Petrești	7	5	71.4	12	9	75.0	
9.	CS Cornești	16	11	68.8	15	13	86.7	
10.	CS Pîrlița	18	12	66.7	13	13	100	1
11.	CS Valea Mare	9	6	66.7	4	2	50.0	
12.	CS Rădenii Vechi	2		00.0	4	4	100	
TOTAL pe Raion		213	179	84.0	156	141	90.4	2

Supravegherea copiilor

Supravegherea copiilor asigură monitorizarea armonioasă a creșterii și dezvoltării, prevenirea îmbolnăvirilor și depistarea timpurie a eventualelor probleme de sănătate.

Standardul de supraveghere a creșterii și dezvoltării copilului (ord. MS 964 / 2019)

Supravegherea copiilor până la 1 an

Nr.	IMSP	Copii cu vârsta de 12 luni	Supravegheați conform standardelor	%
1.	CS Cetireni	3	3	100?
2.	SRL AvangardMed	18	18	100?
3.	CS Manoilești	5	5	100?
4.	CS Petrești	10	10	100?
5.	CS Rădenii Vechi	3	3	100?
6.	CS Valea Mare	2	2	100?
7.	CS Ungheeni	47	45	95.7
8.	CS Cornești	15	14	93.3
9.	CS Sculeni	18	16	88.9
10.	CS Măcărești - Costuleni	7	6	85.7
11.	CS Dănuțeni	14	12	85.7
12.	CS Pîrlița	16	11	68.8
TOTAL pe Raion		158	145	91.8

Controlul cancerului



Supravegherea și controlul cancerului reprezintă o prioritate majoră de sănătate publică, fiind orientate spre prevenție, depistare precoce și monitorizarea continuă în scopul reducerii mortalității.

Cadrul legal

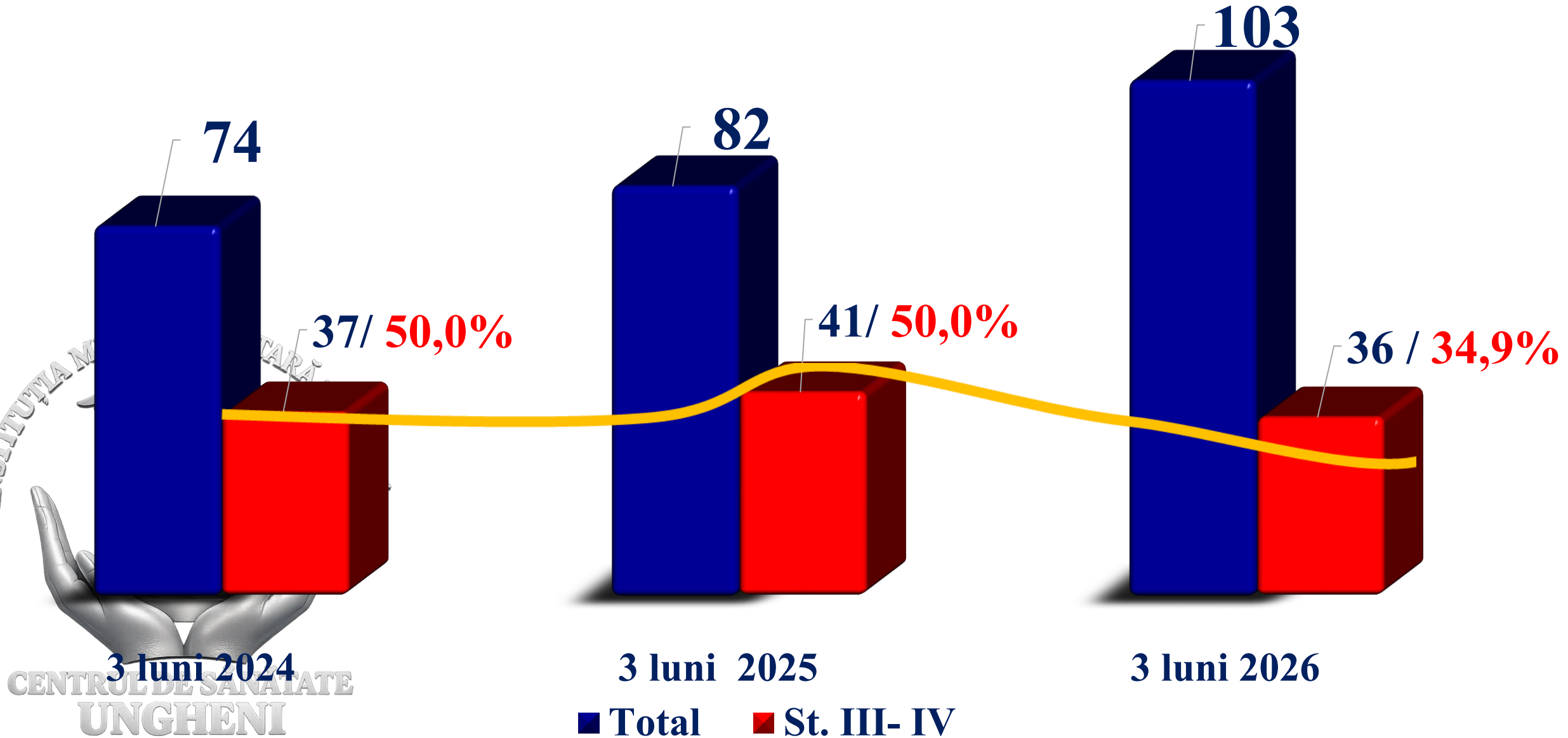
- 1. Normele metodologice de aplicare a PU al AOAM.*
- 2. Examinarea medicală profilactică a populației.*
- 3. Programul teritorial de control al cancerului.*
- 4. Măsuri de depistare precoce a cancerului colorectal și a cancerului mamar.*
- 5. Pilotarea utilizării testului HPV ca metodă primară de screening al cancerului de col uterin.*



Incidența prin cancer

Nr.	IMSP	Total	St. I-II	%	St. III- IV	%
1	CS Măcăresti	4	4	100	0	
2	CS Ungheni	36	28	77,7	8	22,3
3	CS Petrești	8	6	75,0	2	25,0
4	CS Rădenii Vechi	4	3	75,0	1	25,0
5	CS Dănuțeni	13	8	61,5	5	38,5
6	CS Manoilești	5	3	60,0	2	40,0
7	CS Cornești	8	4	50,0	4	50,0
8	CS Pârlița	10	5	50,0	5	50,0
9	CS Valea Mare	2	1	50,0	1	50,0
10	CS Sculeni	7	3	42,8	4	57,2
11	AvangardMed	5	2	40,0	3	60,0
12	CS Cetireni	1			1	100,0
	TOTAL pe raion	103	67	65,1	36	34,9

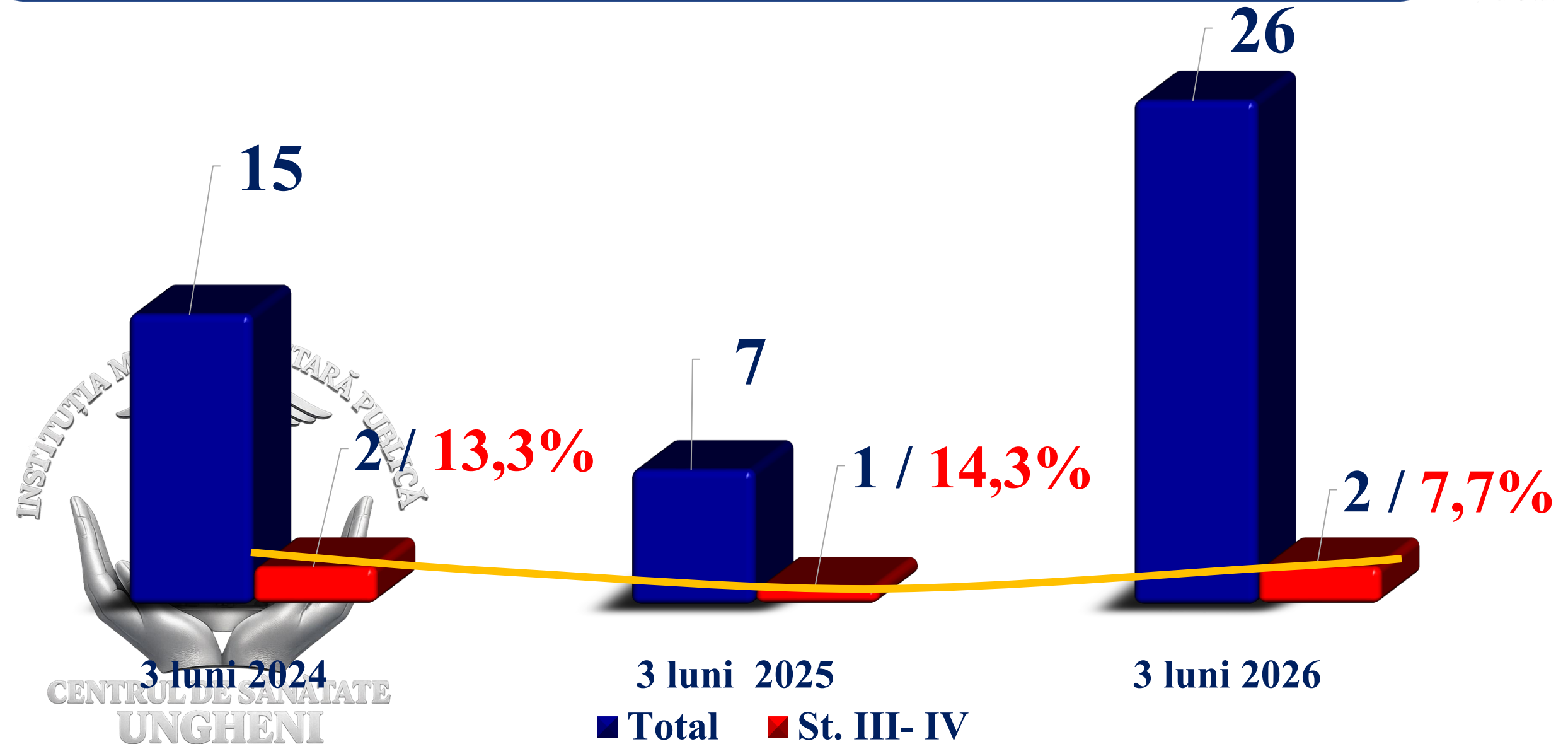
Incidența prin cancer



Incidența cancerului de piele

Nr.	IMSP	Total	St. I-II	%	St. III - IV	%
1	CS Ungheni	10	10	100		0
2	CS Petrești	4	4	100		0
3	CS Măcărești	3	3	100		0
4	CS Pîrlița	3	3	100		0
5	CS Sculeni	1	1	100		0
6	CS Danuțeni	1	1	100		0
7	CS Rădenii Vechi	1	1	100		0
8	CS Manoilești	2	1	50,0	1	50,0
9	CS Cornești	1			1	100
	TOTAL pe raion	26	24	92,3	2	7,7

Incidența cancerului de piele



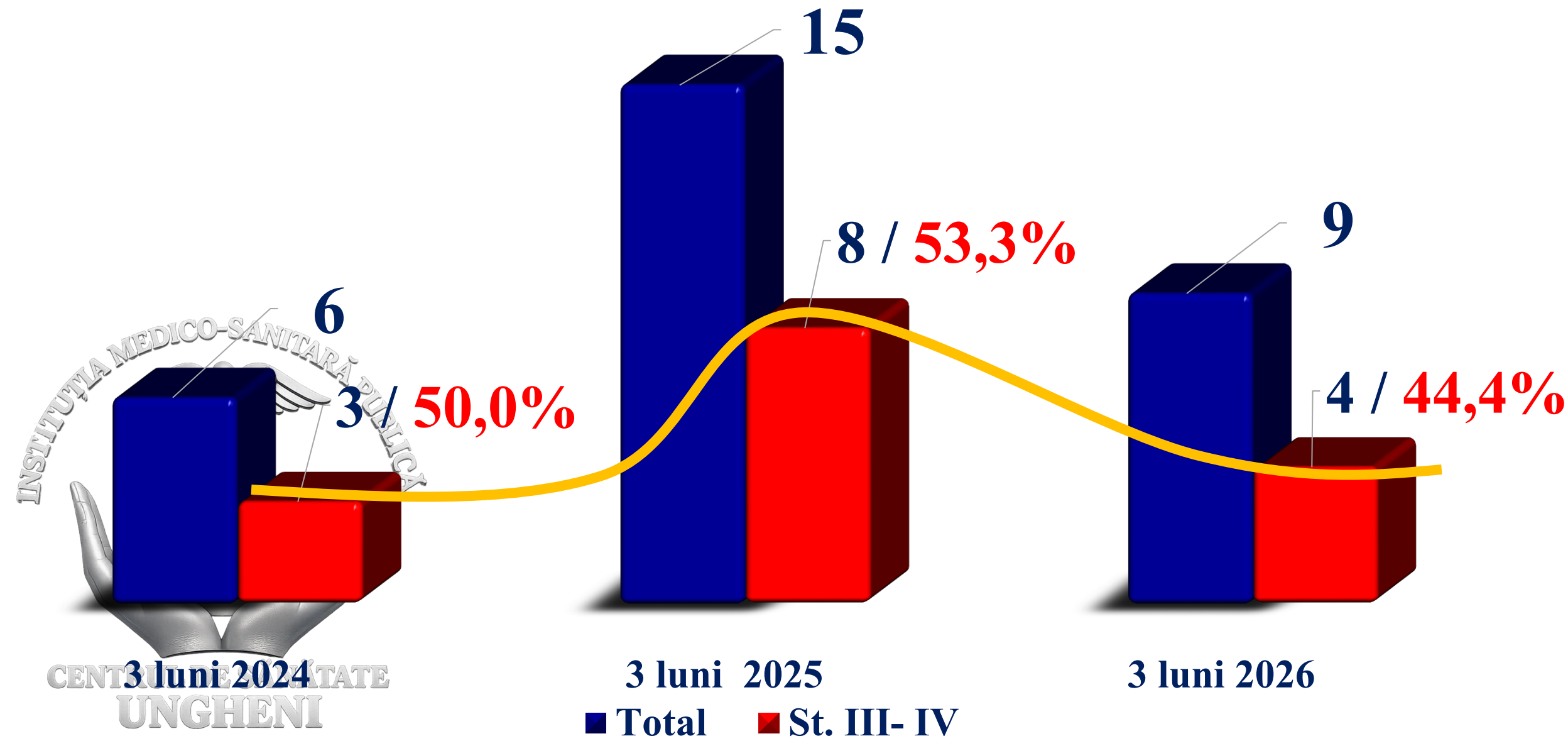
Prevenirea și depistarea precoce a CM

Nr.	IMSP	Femei <18 ani	Examineate	%	Mamografii	%	USG	%	Patologii	Cancer primar
1	CS Rădenii Vechi	836	328	39.2	8	2.4	4	1.2		
2	CS Cetireni	1 239	411	33.2	8	1.9	3	0.7	1	1
3	CS Ungheeni	14 992	3 806	25.4	92	2.4	117	3.1	19	4
4	CS Dănuțeni	3 491	872	25.0	18	2.1	12	1.4	4	1
5	CS Măcărești – Cost.	2 912	716	24.6	12	1.7	7	1.0	2	
6	CS Manoilești	1 193	284	23.8	9	3.2	5	1.8	1	1
7	SRL AvangardMed	2 848	668	23.5	20	3.0	20	3.0	1	1
8	CS Pîrlita	4 743	1 102	23.2	8	0.7	9	0.8	1	
9	CS Petrești	1 603	356	22.2	11	3.1	6	1.7	2	
10	CS Cornești	4 555	991	21.8	11	1.1	11	1.1	1	1
11	CS Sculeni	3 144	671	21.3	17	2.5	7	1.0	1	
12	CS Valea Mare	1 605	241	15.0	6	2.5	5	2.1		
	TOTAL pe raion	43 161	10 446	24.2	220	2.1	206	2.0	33	9

Incidența cancerului mamar

Nr	IMSP	Total	St. I-II	%	St. III-IV	%
1	CS Cornești	1	1	100		
2	CS Mănoilești	1	1	100		
3	CS Ungheeni	4	3	75,0	1	25,0
4	AvangardMed	1			1	100
5	CS Dănuțeni	1			1	100
6	CS Cetireni	1			1	100
	TOTAL pe raion	9	5	55,5	4	44,5

Incidența cancerului mamar



Testul citologic Babeș-Papanicolau

Ordin MS 489 din 2017

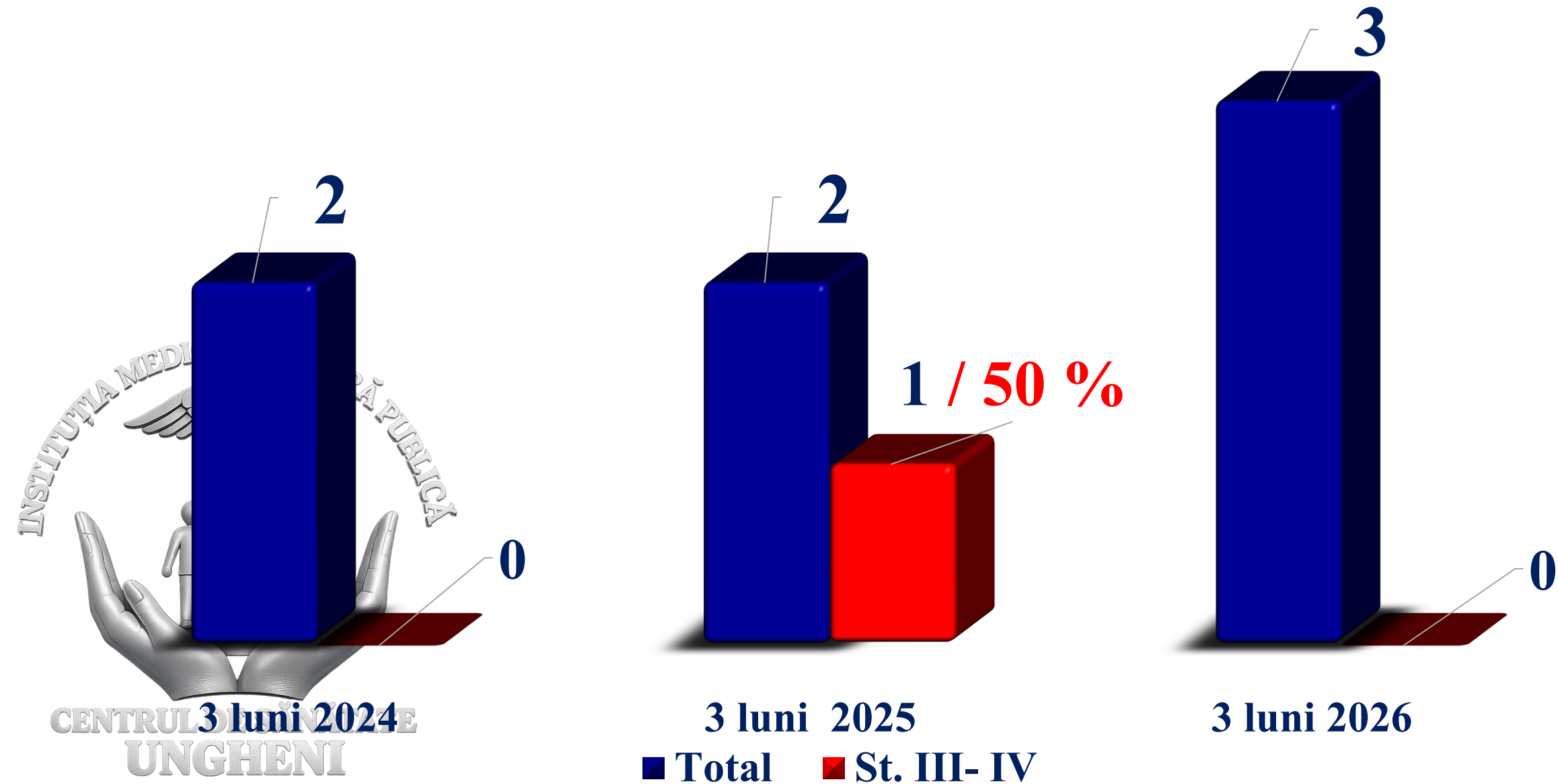


Nr	IMSP	Femei de la 25 pînă la 61 ani și din grupul de risc					
		Obiectiv	Realizat	%	Suspecți	Colpos.	Cancer
1	CS Cetireni	155	83	53.5	2	?	
2	CS Ungheni	1 758	834	47.4	53	27	1
3	CS Cornești	530	218	41.1	5	?	
4	CS Dănuțeni	412	139	33.7	6	?	
5	CS Petrești	230	75	32.6	2	?	
6	SRL AvangardMed	552	159	28.8	3	?	
7	CS Sculeni	553	159	28.8	2	?	
8	CS Pîrlița	811	208	25.6	3	?	1
9	CS Manoilești	159	40	25.2	0	?	
10	CS Măcărești - Costuleni	385	81	21.0	2	?	
11	CS Rădenii Vechi	98	11	11.2	2	?	1
12	CS Valea Mare	241	14	5.8	2	?	
TOTAL pe raion		5 884	2 021	34.3	82	?	3

Incidența cancerului col uterin

Nr	IMSP	Total	St. I-II	%	St. III-IV	%
1	CS Ungheeni	1	1	100		
2	CS Pârlița	1	1	100		
3	CS Rădenii Vechi	1	1	100		
TOTAL pe raion		3	3	100		

Incidența cancerului col uterin



CENTRUL DE SĂNĂTATE UNGHENI

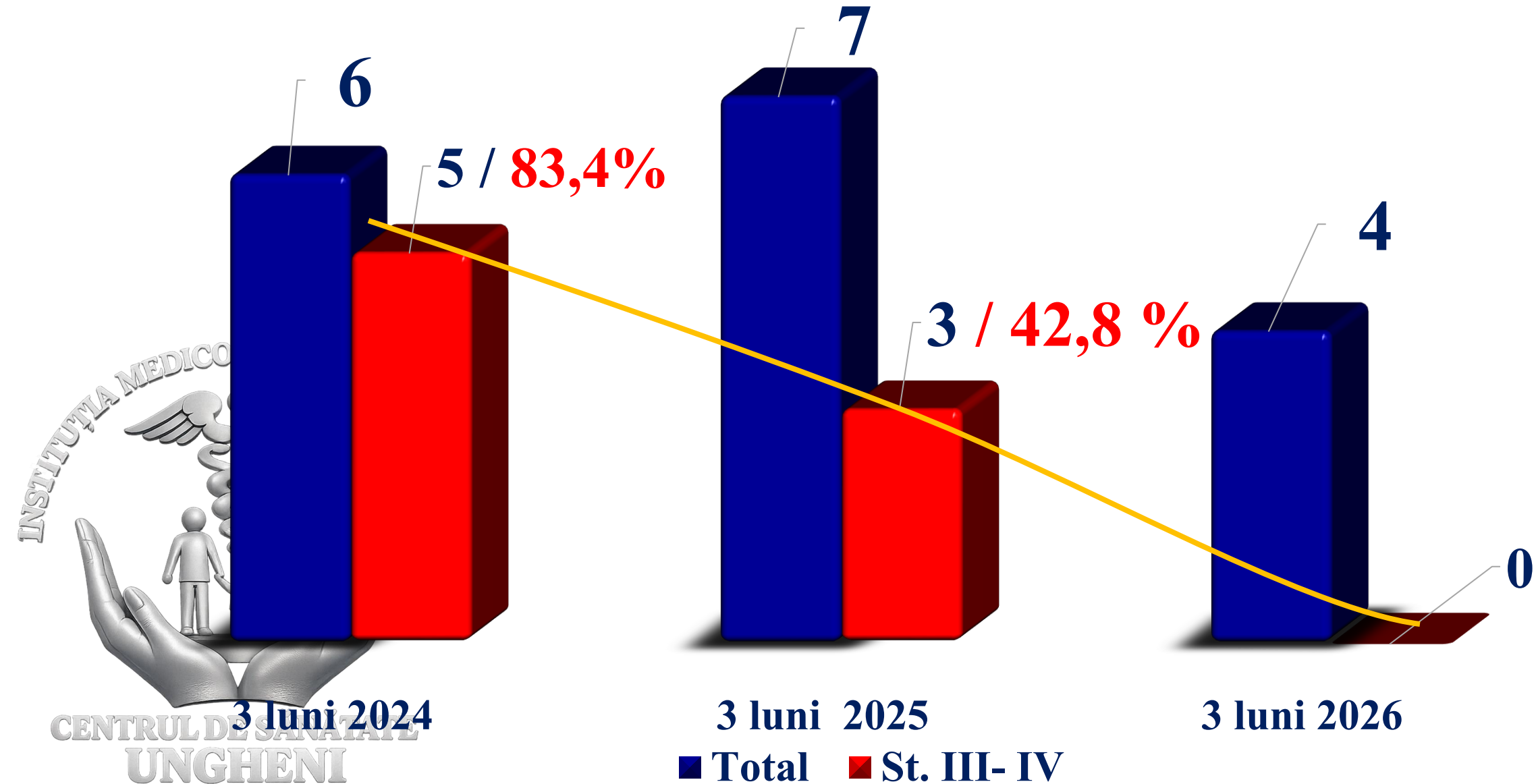
Investigații la PSA

Nr	IMSP	Obiectiv	PSA	%	Cancer prostată
1	CS Ungheni	5 094	505	9,9	4
2	CS Sculeni	1 225	101	8,2	
3	CS Măcărești - Costuleni	1 065	45	4,2	
4	SRL AvangardMed	825	19	2,3	
5	CS Cetireni	460	8	1,7	
6	CS Dănuțeni	1 093	17	1,5	
7	CS Pirlita	1 812	20	1,1	
8	CS Valea Mare	454	3	0,6	
9	CS Petrești	586	4	0,6	
10	CS Cornești	1 863	0		
11	CS Rădenii Vechi	347	0		
12	CS Manoilești	403	0		
TOTAL pe raion		15 227	722	4,7	4

Incidența cancerului de prostată

Nr	IMSP	Total	St. I- II	%	St. III - IV	%
1	CS Ungheni	4	4	100		
	TOTAL pe raion	4	4	100		

Incidența cancerului de prostată



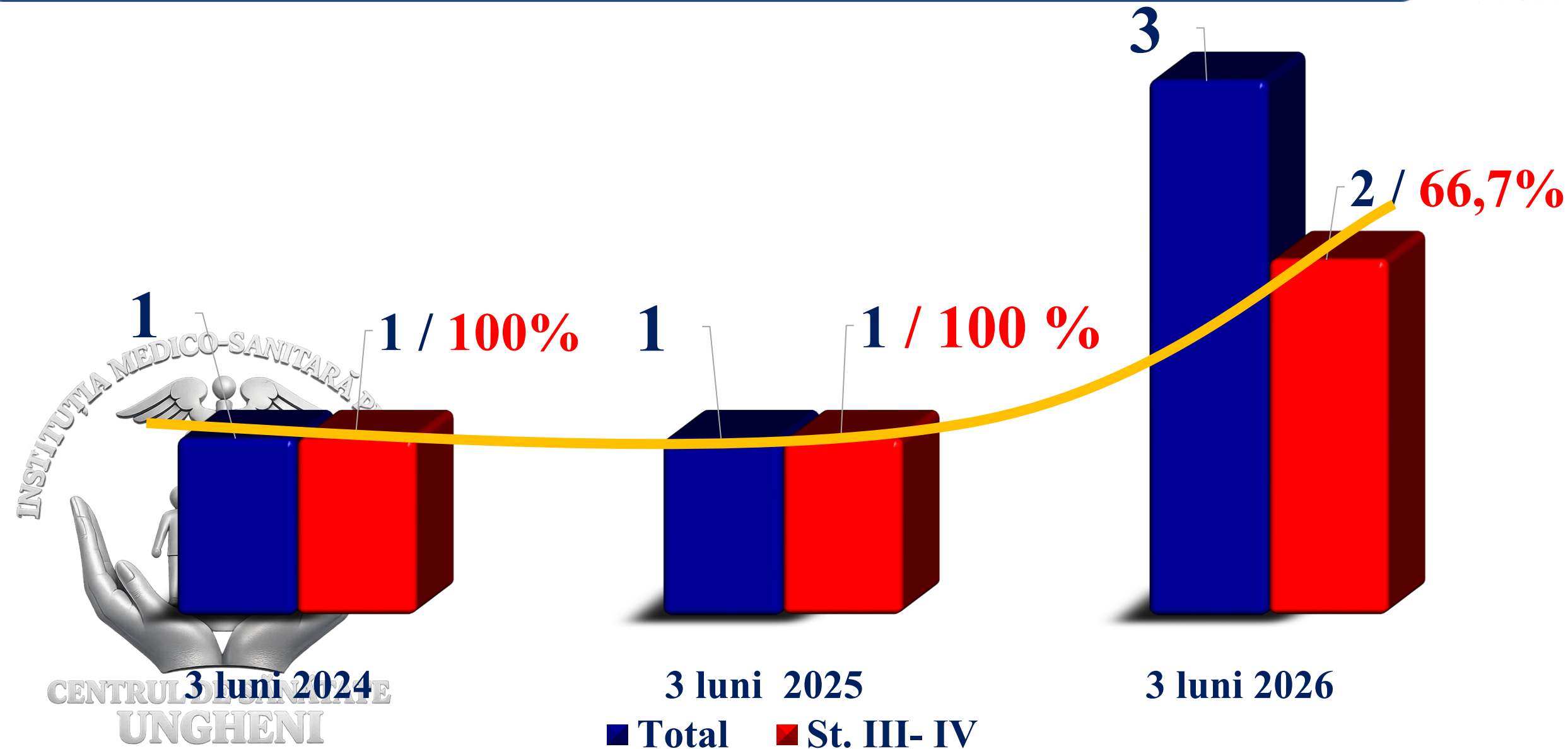
Investigații la AFP

Nr	IMSP	Obiectiv	AFP	%	Cancer ficat
1	CS Ungheeni	787	163	20,7	
2	CS Măcărești	188	16	8,5	1
3	CS Sculeni	160	5	3,1	
4	CS Cetireni	95	4	4,2	
5	CS Dănuțeni	228	1	0,4	1
6	CS Petrești	108	1	0,9	
7	AvangardMed	156	1	0,6	
8	CS Birlița	125	0		1
9	CS Cornești	178	0		
10	CS Valea Mare	30	0		
11	CS Manoilești	83	0		
12	CS Rădenii Vechi	45	0		
TOTAL pe raion		2 183	191	8,7	3

Incidența cancerului de ficat

Nr.	IMSP	Total	St. I-II	%	St. III - IV	%
1	CS Măcărești	1	1	100		
2	CS Danuțeni	1			1	100
3	CS Pîrlita	1			1	100
	TOTAL raion	3	1	33,3	2	66,7

Incidența cancerului de ficat



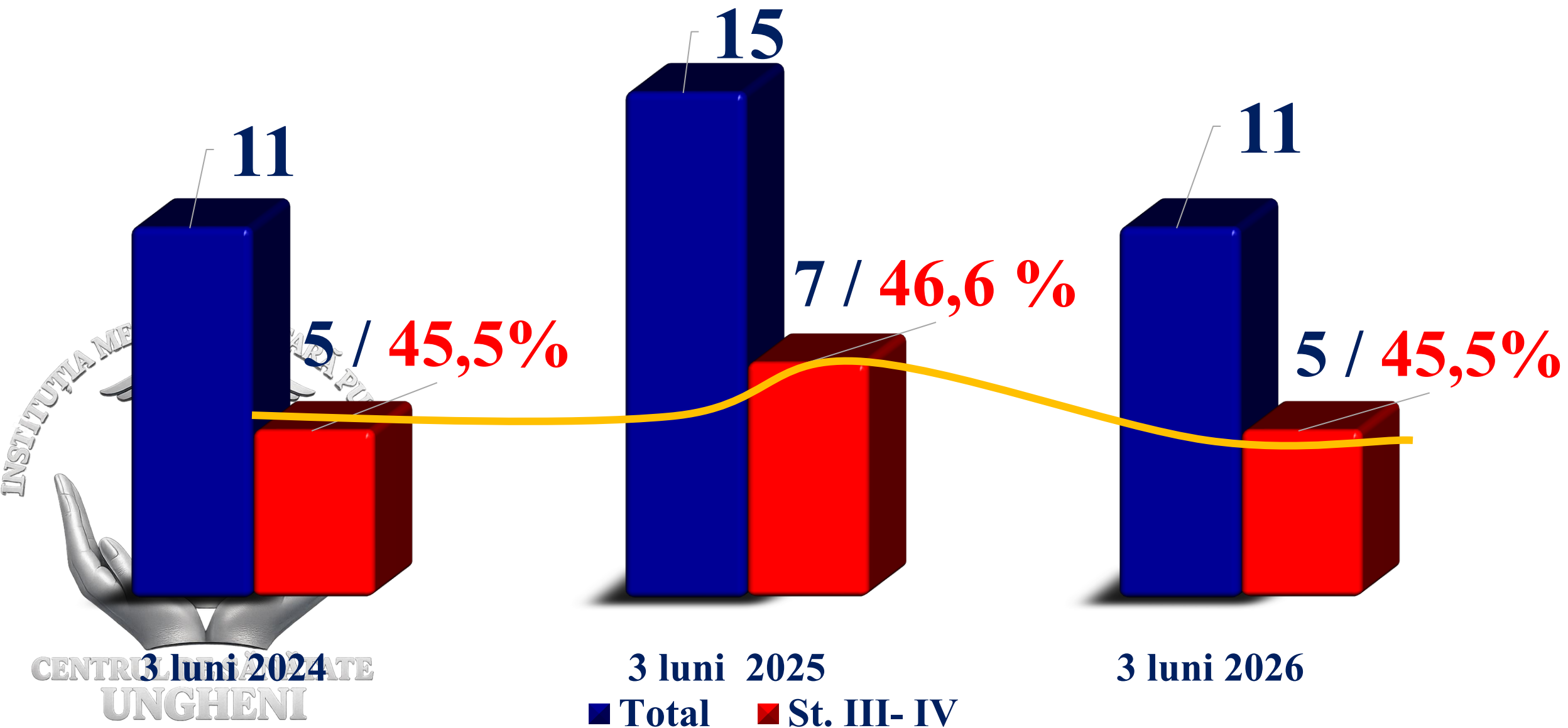
Cancerul colorectal

Nr.	IMSP	Obiectiv	Examinați	%	Pozitiv	%	Colonosc.	Patologii	Cancer
1	CS Ungheni	4 045	997	24.6	131	13.1	52	3	2
2	CS Măc. – Cost.	625	140	22.4	8	5.7	5	4	
3	CS Sculeni	1 521	322	21.2	3	0.9	9	1	1
4	CS Cetireni	429	75	17.5	8	10.7	6	0	
5	CS Pîrlița	1 993	305	15.3		0.0	3	0	
6	CS Petrești	501	76	15.2	3	3.9	1	1	2
7	CS Dănuțeni	909	132	14.5		0.0	8	4	2
8	AvangardMed	1 004	144	14.3		0.0	10	2	1
9	CS Cornești	1 972	226	11.5	3	1.3	3	3	2
10	CS Valea Mare	353	33	9.3	1	3.0	3	0	
11	CS Manoilești	227	14	6.2		0.0	4	1	1
12	CS Rădenii Vechi	364	8	2.2	1	12.5	0	0	
TOTAL pe raion		13 943	2 472	17.7	158	6.4	104	19	11

Incidența cancerului colorectal

Nr.	IMSP	Total	St. I-II	%	St. III - IV	%
1	CS Danuțeni	2	2	100		
2	CS Petrești	2	2	100		
3	CS Ungheni	2	1	50,0	1	50,0
4	CS Cornești	2	1	50,0	1	50,0
5	CS Seuleni	1			1	100
6	AvangardMed	1			1	100
7	CS Manoilești	1			1	100
	TOTAL pe raion	11	6	54,5	5	45,5

Incidența cancerului colorectal



CENTRUL DE SĂNĂTATE UNGHENI

Testarea la infecția HIV și hepatite



Testarea HIV și a hepatitelor virale B și C constituie o măsură esențială de prevenție, având ca scop depistarea precoce, inițierea tratamentului și limitarea transmiterii.

Cu privire la organizarea accesului populației la diagnostic și tratament al hepatitelor virale B, C și D (ord. MS 669 / 2025)

Standardul de organizare și funcționare a serviciilor de prevenire HIV și reducere a riscurilor în mediul grupurilor cheie afectate.

Testarea la infecția HIV

Nr	IMSP	Total populație	Testați	%	Pozitivi	Tratament
1	CS Ungheeni	36 062	567	1.6	3	3
2	CS Petrești	4 122	47	1.1	2	?
3	CS Manoilești	2 807	30	1.1		?
4	CS Valea Mare	4 020	40	1.0		?
5	CS Sculeni	7 743	66	0.9		?
6	CS Cetireni	2 990	24	0.8		?
7	SRL AvangardMed	7 398	56	0.8		?
8	CS Cornești	10 604	80	0.8		?
9	CS Dănuțeni	7 946	50	0.6		?
10	CS Pîrlita	11 868	64	0.5		?
11	CS Rădenii Vechi	2 137	11	0.5		?
12	CS Măcărești - Costuleni	7 409	37	0.5		?
TOTAL pe raion		105 106	1 072	1.0	5	?

Testarea la infecția hepatitelor virale B

Nr.	IMSP	Populație	Testați	Imuniz.	%	Pozitivi	Tratament
1	CS Ungheni	36 062	867	3	2.4	12	?
2	CS Măcărești – Costuleni	7 409	108	1	1.5	4	?
3	CS Petrești	4 122	50	2	1.2	1	?
4	CS Manoilești	2 807	30		1.1		?
5	CS Valea Mare	4 020	42		1.0		?
6	CS Dănuțeni	7 946	78	2	1.0	2	?
7	CS Cornești	10 604	70		0.7		?
8	CS Cetireni	2 990	18		0.6		?
9	CS Sculeni	7 743	44	1	0.6		?
10	SRL AvangardMed	7 398	42	1	0.6		?
11	CS Rădenii Vechi	2 137	11		0.5		?
12	CS Pîrlița	11 868	44	1	0.4		?
TOTAL pe raion		105 106	1 404	11	1.3	19	?

Testarea la infecția hepatitelor virale C

Nr.	IMSP	Populație	Testați	%	Pozitivi	Tratament
1	CS Ungheni	36 062	866	2.4	6	?
2	CS Petrești	4 122	50	1.2	5	?
3	CS Măcărești - Costuleni	7 409	80	1.1	1	?
4	CS Manoilești	2 807	30	1.1		?
5	CS Valea Mare	4 020	42	1.0		?
6	CS Dănuțeni	7 946	78	1.0	1	?
7	CS Cornești	10 604	70	0.7		?
8	CS Getireni	2 990	17	0.6		?
9	SRL Avangard Med	7 398	42	0.6		?
10	CS Sculeni	7 743	40	0.5		?
11	CS Rădenii Vechi	2 137	11	0.5		?
12	CS Pîrlița	11 868	44	0.4		?
TOTAL pe raion		105 106	1 370	1.3	13	?

Screeningul tuberculozei



Screeningul tuberculozei reprezintă o intervenție esențială de sănătate publică, orientată spre depistarea precoce a cazurilor și limitarea transmiterii prin identificarea și investigarea persoanelor cu risc.

Organizarea și desfășurarea screening-ului sistematic și a tratamentului preventiv al tuberculozei (ord. MS 481 / 2023)

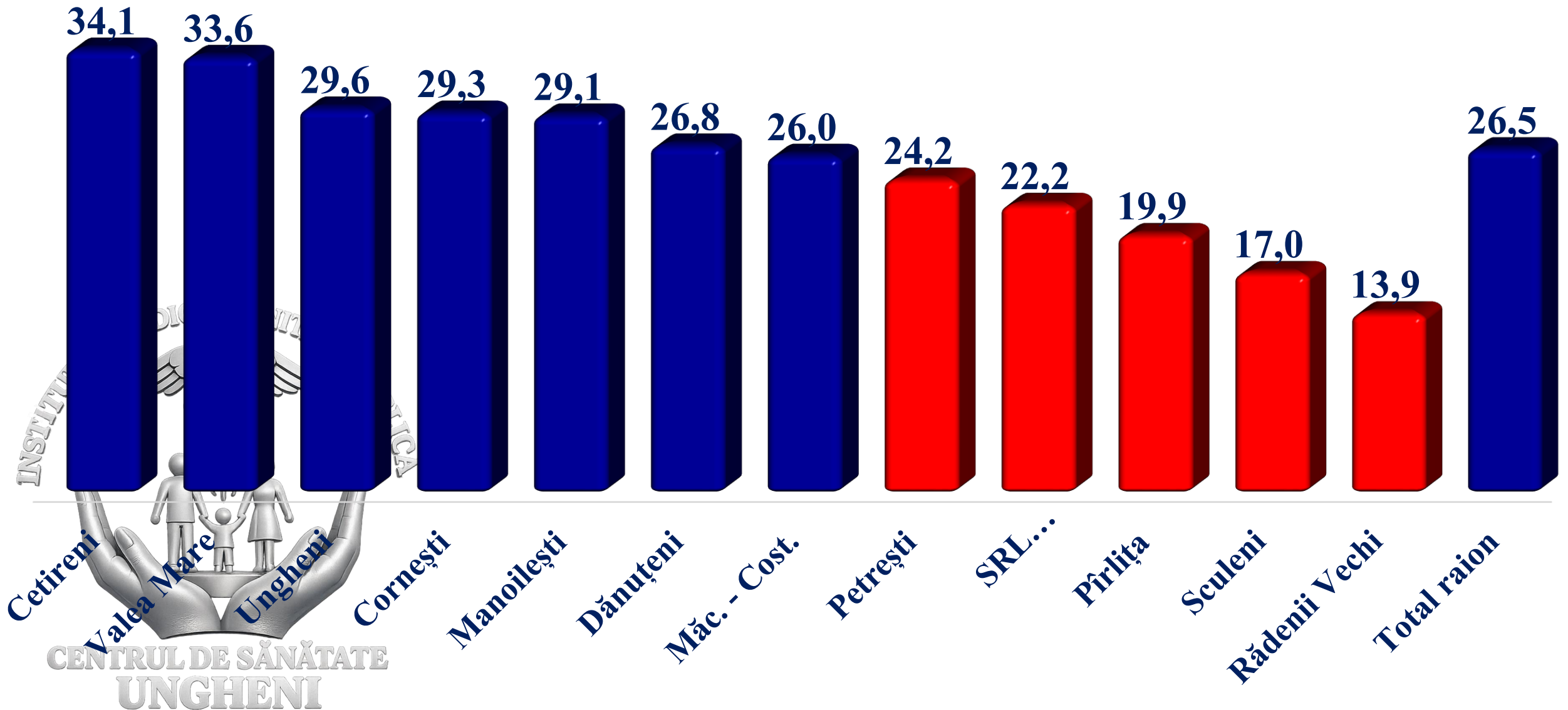
Screeningul tuberculozei

Ordin MS 481 din 31.05.2023



Nr	Medicii de familie	Obiectiv	% populație	Examinați	%	TBC	Cancer	Forme distructive
1	CS Cetireni	293	9,8	100	34.1	1		
2	CS Valea Mare	140	3,5	47	33.6			
3	CS Ungheeni	3 711	10,3	1 099	29.6	2	3	
4	CS Cornești	778	7,3	228	29.3	1	1	1
5	CS Manoilești	392	14,0	114	29.1			
6	CS Dănuțeni	601	7,6	161	26.8	1	1	
7	CS Măcăr – Costul.	677	9,1	176	26.0	4		2
8	CS Petrești	302	7,3	73	24.2	2		
9	SRL AvangardMed	571	7,7	127	22.2	5	1	
10	CS Pirlita	818	6,9	163	19.9	1	2	
11	CS Sculeni	770	9,9	131	17.0	1	1	
12	CS Rădenii Vechi	158	7,4	22	13.9			
TOTAL pe raion		9 211	8,8	2 441	26.5	18	9	3

Examinarea grupului de risc la TBC



Donarea de sânge



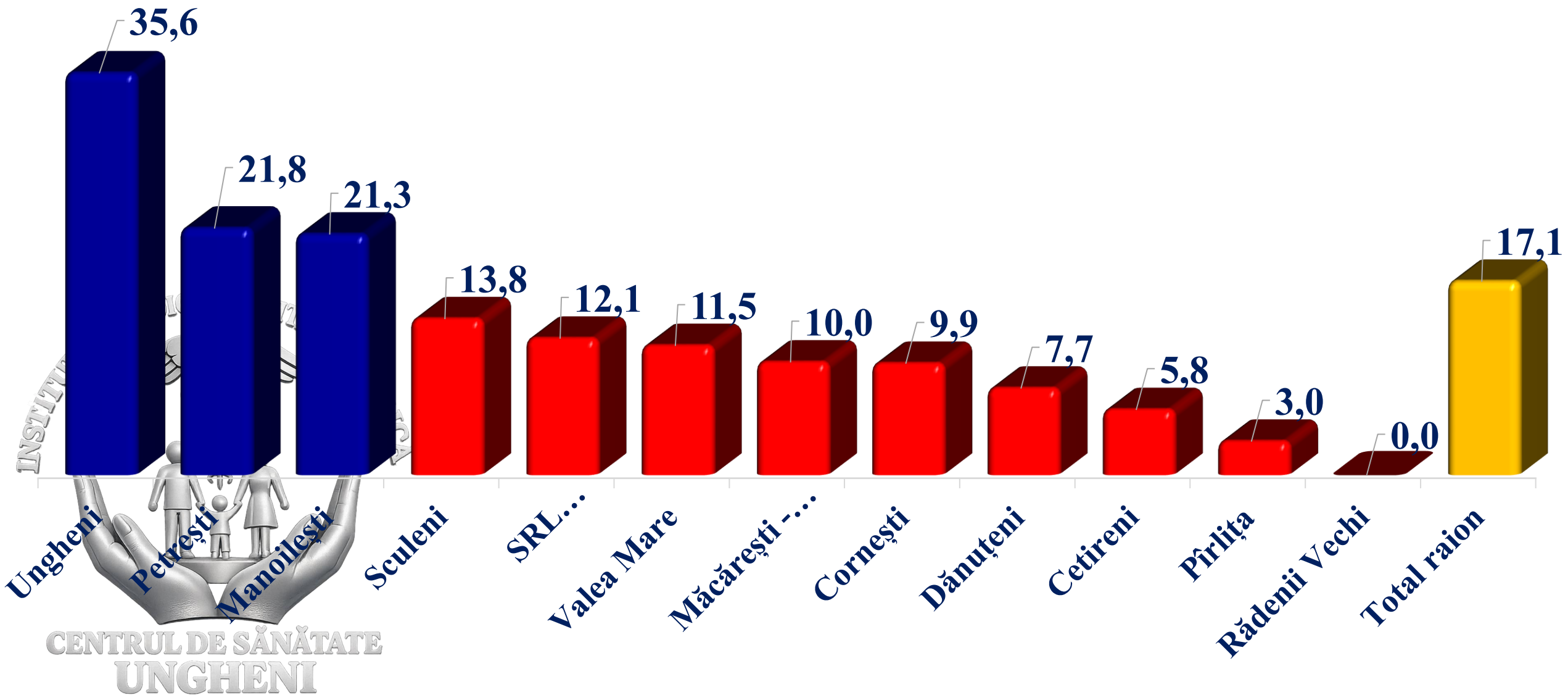
Donarea de sânge reprezintă un act voluntar și altruist, esențial pentru salvarea de vieți și asigurarea necesarului de produse sanguine în sistemul medical.



Donarea de sânge

Nr.	IMSP	Plan	Donatori	Restanțe pe 3 luni
1	CS Ungheeni	700	249	+74
2	CS Petrești	87	19	-3
3	CS Manoilești	61	13	-2
4	CS Sculeni	188	26	-21
5	SRL AvangardMed	157	19	-20
6	CS Valea Mare	96	11	-13
7	CS Măcărești - Costuleni	170	17	-26
8	CS Cornești	354	35	-54
9	CS Dănuțeni	208	16	-36
10	CS Cetireni	69	4	-13
11	CS Pîrlița	300	9	-66
12	CS Rădenii Vechi	49	0	-12
	Total pe raion	2 439	418	-192

Donarea de sânge



Indicele SCORE



Indicele SCORE instrument medical utilizat de medici pentru a estima riscul de deces din cauza **patologiilor cardiovasculare (infarct, AVC) în următorii 10 ani.**



Indicele SCORE

Nr	IMSP	Obiectiv	Realizat	%	Tratament
1	CS Măcărești - Costuleni	91	91	100	46
2	SRL AvangardMed	346	174	50.3	12
3	CS Manoilești	136	59	43.4	2
4	CS Ungheni	1 273	414	32.5	45
5	CS Valea Mare	198	53	26.8	
6	CS Dănuțeni	311	81	26.0	13
7	CS Rădenii Vechi	113	29	25.7	11
8	CS Pîrlița	649	163	25.1	26
9	CS Petrești	203	48	23.6	1
10	CS Sculeni	441	104	23.6	10
11	CS Cetireni	150	34	22.7	6
12	CS Cornești	570	121	21.2	6
TOTAL pe raion		4 481	1 371	30.6	178

Screening depresie și anxietate



Screeningul pentru depresie și anxietate reprezintă o intervenție esențială în AMP, orientată spre identificarea precoce a tulburărilor psihice și asigurarea intervenției la timp pentru menținerea sănătății mintale.



CENTRUL DE SĂNĂTATE
UNGHENI

Screening depresie și anxietate

Nr	IMSP	Obiectiv	Realizat	%	Tratament
1	CS Dănuțeni	7 946	734	9.2	29
2	CS Sculeni	7 743	256	3.3	13
3	CS Ungheni	36 062	771	2.1	16
4	CS Măcărești - Costuleni	7 409	131	1.8	24
5	SRL AvangardMed	7 398	103	1.4	1
6	CS Rădenii Vechi	2 137	24	1.1	2
7	CS Cetireni	2 990	24	0.8	
8	CS Valea Mare	4 020	17	0.4	
9	CS Manoilești	2 807	6	0.2	2
10	CS Pîrlița	11 868	7	0.1	3
11	CS Cornești	10 604	4	0.0	4
12	CS Petrești	4 122	0	0.0	
	TOTAL pe raion	105 106	2 077	2.0	94

Indicele FINSRISC



Indicele FINSRISC este un instrument standardizat

de estimare a riscului de DZ de tip II, utilizat pentru

identificarea precoce a persoanelor cu risc crescut și

inițierea măsurilor preventive.



Indicele FINSRISC

Nr	IMSP	Plan	Obiectiv	%	Depistat
1	CS Măcărești - Costuleni	169	169	100	23
2	CS Manoilești	269	73	27.1	4
3	CS Valea Mare	395	104	26.3	1
4	CS Pîrlița	1 381	343	24.8	15
5	CS Ungheni	2 872	680	23.7	54
6	SRL AvangardMed	756	174	23.0	14
7	CS Cetireni	301	66	21.9	8
8	CS Dănuțeni	630	136	21.6	25
9	CS Sculeni	925	189	20.4	8
10	CS Petrești	405	82	20.2	
11	CS Cornești	1 383	178	12.9	5
12	CS Rădenii Vechi	249	27	10.8	14
	TOTAL pe raion	9 735	2 221	22.8	171

Examinări profilactice



Examinările profilactice reprezintă ansamblul investigațiilor medicale efectuate periodic în scopul depistării precoce a afecțiunilor, prevenirii complicațiilor și menținerii stării de sănătate a populației.

Examinarea medicală profilactică a populației (ord.

MS 489 / 2017)
CENTRUL DE SĂNĂTATE
UNGHENI

Antropometria

Ordin MS 489 din 2017



Nr.	IMSP	Obiectiv	Realizat	%	Suspecți	Obezitate
1	CS Măcărești - Costuleni	4 650	1 732	37.2	16	7
2	CS Cetireni	1 891	660	34.9	9	17
3	CS Rădenii Vechi	1 330	432	32.5	16	2
4	SRL AvangardMed	5 574	1 571	28.2	29	15
5	CS Ungheeni	20 022	5 297	26.5	69	20
6	CS Dănuțeni	4 087	1 024	25.1	21	0
7	CS Cornești	8 893	2 204	24.8	3	3
8	CS Seuleni	6 174	1 525	24.7	30	2
9	CS Pîrlîța	9 428	2 291	24.3	17	5
10	CS Valea Mare	2 417	568	23.5	5	4
11	CS Manoilești	2 246	513	22.8	6	1
12	CS Petrești	3 188	656	20.6	1	1
TOTAL pe raion		69 900	18 473	26.4	222	77

Măsurarea tensiunii arteriale

Ordin MS 489 din 2017



Nr	IMSP	Obiectiv	Realizat	%	Suspecți	HTA
1	CS Măcărești - Costuleni	4 650	1 732	37.2	32	32
2	CS Cetireni	1 891	660	34.9	18	18
3	CS Rădenii Vechi	1 330	432	32.5	42	24
4	SRL AvangardMed	5 574	1 571	28.2	16	16
5	CS Valea Mare	2 417	658	27.2	7	3
6	CS Ungheeni	20 022	5 297	26.5	88	95
7	CS Dănuțeni	4 087	1 024	25.1	28	14
8	CS Cornești	8 893	2 204	24.8	8	8
9	CS Sculeni	6 174	1 525	24.7	19	18
10	CS Pîrlîța	9 428	2 291	24.3	26	26
11	CS Manoilești	2 246	513	22.8	6	6
12	CS Petrești	3 188	656	20.6	9	9
TOTAL pe raion		69 900	18 563	26.6	299	269

Colesterolul total

Ordin MS 489 din 2017



Nr	IMSP	<i>(Persoane cu vârsta peste 40 ani)</i>				
		Obiectiv	Realizat	%	Suspecți	Dislipidemii
1	CS Cetireni	1 177	342	29.1	20	6
2	CS Măcărești - Costuleni	2 846	778	27.3	52	46
3	CS Sculeni	3 501	893	25.5	55	10
4	CS Dănuțeni	2 108	527	25.0	31	13
5	CS Manoilești	1 139	279	24.5	5	2
6	CS Pîrlița	5 861	1 413	24.1	43	26
7	CS Ungheeni	11 974	2 753	23.0	104	45
8	SRI AvangardMed	3 371	707	21.0	64	12
9	CS Valea Mare	1 386	153	11.0	4	0
10	CS Cornești	6 023	616	10.2	6	6
11	CS Petrești	1 060	106	10.0	1	1
12	CS Rădenii Vechi	1 160	65	5.6	12	11
TOTAL pe raion		41 606	8 632	20.7	397	178

Glicemia

Ordin MS 489 din 2017



Nr.	IMSP	<i>(Persoane peste 40 ani și din grupul de risc)</i>				
		Obiectiv	Realizat	%	Suspecți	DZ
1	CS Cetireni	1 183	354	29.9	8	3
2	CS Măcărești - Costuleni	2 846	786	27.6	23	4
3	CS Pîrlița	6 076	1 509	24.8	5	5
4	CS Ungheeni	12 803	3 163	24.7	93	13
5	CS Dănuțeni	2 353	578	24.6	24	6
6	CS Manoilești	1 208	288	23.8	4	4
7	SRE AvangardMed	3 437	774	22.5	16	0
8	CS Sculeni	3 676	822	22.4	8	8
9	CS Petrești	1 062	216	20.3	8	8
10	CS Valea Mare	1 391	155	11.1	3	3
11	CS Cornești	6 496	684	10.5	5	5
12	CS Rădenii Vechi	1 165	56	4.8	8	4
TOTAL pe raion		43 696	9 385	21.5	205	63

Examenul obiectiv

Ordin MS 489 din 2017



Nr.	IMSP	Examinarea pielii, cavității bucale ganglionilor limfatici, glandei tiroide, glandelor mamare (<i>persoane peste 18 ani</i>)				
		Obiectiv	Realizat	%	Suspecți	Cancer
1	CS Măcărești - Costuleni	4 650	1 732	37.2	26	3
2	CS Cetireni	1 891	660	34.9	1	1
3	CS Rădenii Vechi	1 330	432	32.5	26	1
4	SRL AvangardMed	5 572	1 583	28.4	7	1
5	CS Ungheni	20 022	5 297	26.5	21	14
6	CS Dănuteni	4 087	1 024	25.1	26	2
7	CS Cornești	8 893	2 204	24.8	2	2
8	CS Seuleni	6 174	1 525	24.7	9	1
9	CS Pîrlița	9 428	2 291	24.3	5	5
10	CS Valea Mare	2 417	568	23.5	4	1
11	CS Manoilești	2 246	513	22.8	6	3
12	CS Petrești	3 188	636	19.9	4	4
TOTAL pe raion		69 898	18 465	26.4	137	38

Tonometria oculară

Ordin MS 489 din 2017



Nr.	IMSP	Obiectiv	Realizat	%	Suspecți	Glaucom
1	CS Petrești	560	196	35.0		
2	CS Rădenii Vechi	590	150	25.4	4	0
3	CS Dănuțeni	1 358	341	25.1	1	1
4	CS Cornești	3 011	756	25.1		
5	CS Ungheni	5 849	1 465	25.0	11	3
6	CS Pîrlița	2 930	731	24.9	4	1
7	CS Valea Mare	683	169	24.7		
8	CS Măcărești - Costuleni	1 461	356	24.4	7	0
9	SRL AvangardMed	1 535	372	24.2	4	4
10	CS Sculeni	2 184	420	19.2	13	4
11	CS Manoilești	429	78	18.2		
12	CS Cetireni	421	36	8.6	2	2
TOTAL pe raion		21 011	5 070	24.1	46	15

Testul citologic Babeș-Papanicolau

Ordin MS 489 din 2017



Nr	IMSP	Femei de la 25 pînă la 61 ani și din grupul de risc				
		Obiectiv	Realizat	%	Suspecți	Cancer
1	CS Cetireni	155	83	53.5	2	
2	CS Ungheni	1 758	834	47.4	53	1
3	CS Cornești	530	218	41.1	5	
4	CS Dănuțeni	412	139	33.7	6	
5	CS Petrești	230	75	32.6	2	
6	SRL AvangardMed	552	159	28.8	3	
7	CS Sculeni	553	159	28.8	2	
8	CS Pîrlița	811	208	25.6	3	1
9	CS Manoilești	159	40	25.2		
10	CS Măcărești - Costuleni	385	81	21.0	2	
11	CS Rădenii Vechi	98	11	11.2	2	1
12	CS Valea Mare	241	14	5.8	2	
TOTAL pe raion		5 884	2 021	34.3	82	3

Hemoculttest

Ordin MS 489 din 2017



Nr.	IMSP	Persoane 45-70 ani					
		Obiectiv	Realizat	%	Suspecți	Colonoscopii	Cancer
1	CS Ungheni	4 045	997	24.6	140	52	2
2	CS Măc. – Cost.	625	140	22.4	8	5	
3	CS Sculeni	1 521	322	21.2	3	9?	1
4	CS Cetireni	429	75	17.5	8	6	
5	CS Pîrlita	1 993	305	15.3	3	3	
6	CS Petrești	501	76	15.2	3	1	2
7	CS Dănuțeni	909	132	14.5	16	8	2
8	SRL AvangardMed	1 004	144	14.3	11	10	1
9	CS Cornești	1 972	226	11.5	3	3	2
10	CS Valea Mare	353	33	9.3	1	3?	
11	CS Manoilești	227	14	6.2	1	4	1
12	CS Rădenii Vechi	364	8	2.2	1	0	
TOTAL pe raion		13 943	2 472	17.7	198	104	11

Colonoscopia

Ordin MS 489 din 2017



Nr.	IMSP	Obiectiv	Realizat	%	Suspecți	Cancer
1	CS Cetireni	6 ?	6	100.0		
2	CS Cornești	3 ?	3	100.0	3	2
3	CS Sculeni	10 ?	9	90.0	1	1
4	CS Valea Mare	4 ?	3	75.0		
5	CS Ungheni	78 ?	52	66.7	3	2
6	CS Măcărești - Costuleni	8 ?	5	62.5	4	
7	SRL AvangardMed	25 ?	10	40.0	2	1
8	CS Pîrlița	11 ?	3	27.3		
9	CS Manoilești	15 ?	4	26.7	1	1
10	CS Dănuțeni	34 ?	8	23.5	4	2
11	CS Petrești	5 ?	1	20.0	1	2
12	CS Rădenii Vechi	1 ?	0	0.0		
TOTAL pe raion		200	104	52.0	19	11

Reacția de microprecipitare (RMP)

Ordin MS 489 din 2017



Nr.	IMSP	Obiectiv	Realizat	%	Suspecți
1	CS Cetireni	24	24	100.0	3
2	CS Sculeni	54	39	72.2	
3	CS Rădenii Vechi	8	4	50.0	
4	CS Ungheeni	1344	628	46.7	1
5	SRL AvangardMed	134	47	35.1	
6	CS Valea Mare	40	11	27.5	
7	CS Cornești	586	149	25.4	
8	CS Dănuțeni	193	49	25.4	
9	CS Pîrlița	201	49	24.4	
10	CS Manoilești	78	19	24.4	
11	CS Măcărești - Costuleni	677	115	17.0	10
12	CS Petrești	317	47	14.8	1
TOTAL pe raion		3656	1181	32.3	15

Screeningul tuberculozei

Ordin MS 481 din 31.05.2023



Nr	IMSP	Obiectiv	Realizat	%	Suspecți	TBC	Cancer
1	CS Cetireni	293	100	34.1	1	1	0
2	CS Valea Mare	140	47	33.6	0		
3	CS Ungheeni	3711	1099	29.6	10	2	3
4	CS Cornești	778	228	29.3	19	1	1
5	CS Manoilești	392	114	29.1	0		
6	CS Dănuțeni	601	161	26.8	21	1	1
7	CS Măcărești - Costuleni	677	176	26.0	4	4	0
8	CS Petrești	302	73	24.2	4	2	0
9	SRL AvangardMed	571	127	22.2	4	5	1
10	CS Pîrlița	818	163	19.9	3	1	2
11	CS Sculeni	770	131	17.0	1	1	1
12	CS Rădenii Vechi	158	22	13.9	2	0	0
TOTAL pe raion		9211	2441	26.5	69	18	9

Examinarea sputei la BAAR, testul GeneXpert

Ordin MS 489 din 2017




Nr	IMSP	Obiectiv	Realizat	%	Suspecți
1	CS Măcărești - Costuleni	28	28	100.0	1
2	CS Sculeni	28	25	89.3	
3	CS Valea Mare	11	7	63.6	
4	CS Cetireni	13	8	61.5	1
5	CS Petrești	30	14	46.7	1
6	CS Cornești	7	3	42.9	1
7	SRI AvangardMed	17	7	41.2	1
8	CS Ungheeni	245	97	39.6	2
9	CS Rădenii Vechi	6	2	33.3	
10	CS Dănuțeni	69	17	24.6	
11	CS Pîrlița	151	33	21.9	1
12	CS Manoilești	6	1	16.7	
TOTAL pe raion		611	242	39.6	8

Concluzii

1. Se constată erori și neconcordanțe în prezentarea datelor medicale ale IMSP.
2. Neplanificarea coerentă a obiectivelor de examinare (colonoscopii, AFP, PSA, citologii).
3. Activitățile de informare a populației privind imunizarea și examenele profilactice sunt insuficiente.
4. Grupele de risc nu beneficiază de investigații cu continuitate și monitorizare adecvată.

Propuneri

- 1. Respectarea strictă a protocoalelor instituționale și a cadrului legal în vigoare.**
- 2. Asigurarea includerii în examinările medicale anuale a tuturor persoanelor, inclusiv a celor neinvestigați de peste 3 ani, prin elaborarea unor planificări realiste și corecte.**
- 3. Respectarea riguroasă a prevederilor Programului Național de Imunizare.**
- 4. Acordarea îngrijirilor medicale la domiciliu pentru persoanele vârstnice, cu asigurarea unei asistențe corespunzătoare și continue.**



**Iresponsabilitatea nu se vede
în gesturi, ci în ceea ce este
tratat superficial și lăsat să
devină rutină.**

Ai grijă de sănătatea
TA, căci cei de acasă
TE AȘTEAPTĂ!

CENTRUL DE SĂNĂTATE
UNGHENI

IMSP CS Ungheni