



# Raport de activitate AMIP a CS Ungheni pentru 12 luni a. 2025

CENTRUL DE SĂNĂTATE  
UNGHENI

*Raportor:*  
*Oleg Belbas,*  
*Şef IMSP CS Ungheni*

# Context general



**Asistența medicală primară furnizează îngrijiri de sănătate de prim-contact, indiferent de natura problemei de sănătate, orientată pe necesitățile populației și centrată pe persoană, în contextul unei relații continue și de durată cu pacienții, atât în prezența bolii, cât și în absența acesteia.**

*Ord MS 925 din 15.10.2025*

# Rolul AMP în sistemul medical



Gestionează  
accesul la servicii  
specializate,  
asigurând o  
utilizare eficientă  
a resurselor  
medicale.



Oferă  
monitorizare pe  
termen lung a  
bolilor cronice,  
prevenind  
complicațiile.



Implicarea activă  
în screening-uri,  
imunizări și  
educarea pentru  
sănătate a  
populației.



Legătura  
principală între  
pacient, asistența  
specializată de  
ambulator și cea  
spitalicească.



Asigură acces  
universal și  
echitabil la  
servicii de  
sănătate de bază  
pentru întreaga  
populație.

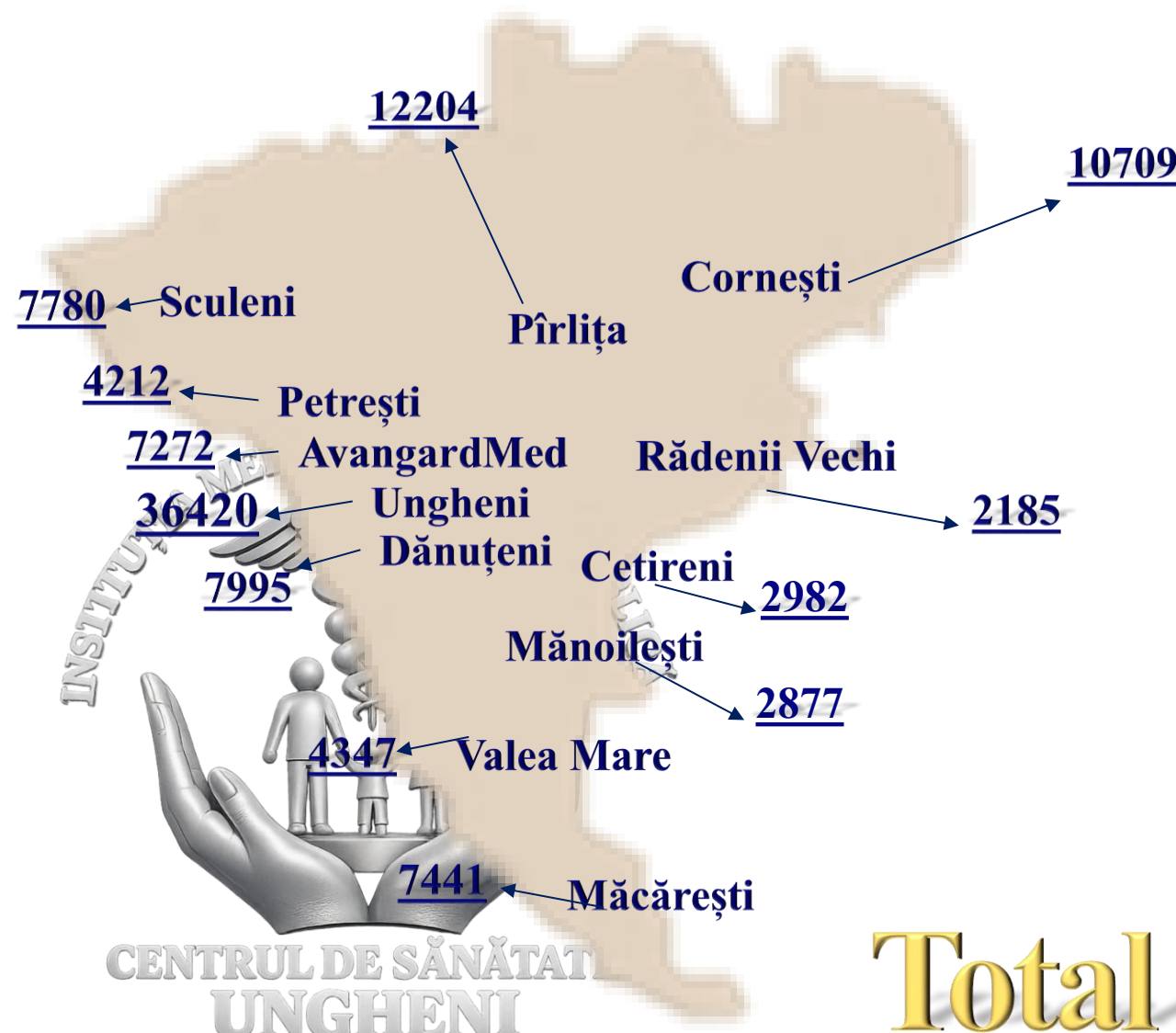
# Obiectivele strategice:



- Asigurarea continuității îngrijirilor medicale pentru întreaga populație.
- Dezvoltarea colaborării eficiente între toți actorii sistemului medical.
- Monitorizarea și evaluarea periodică a indicatorilor de performanță în asistența medicală primară.
- Îmbunătățirea calității serviciilor de asistență medicală primară prin aplicarea protocoalelor clinice.
- Creșterea gradului de informare și educație sanitară a populației privind prevenția bolilor.
- Implementarea programelor de screening pentru depistarea precoce a bolilor cronice.
- Promovarea vaccinării și monitorizarea acoperirii vaccinale la nivelul comunității.



# Teritoriul și populația deservită



Total – 106 424

# Indicatori cheie

IMSP Indicator	Ungheni	Cornești	Dănuțeni	Manoilești	Petrești	Pîrlița	V. Mare	Măcărești Cost.	Avangard Med	Rădenii Vechi	Sculeni	Cetireni
Spor natural	-42	-65	-19	-4	+19	-13	0	-20	+28	-23	-22	-9
Nr.vizite la un locuitor	3,0	3,0	3,8	2,7	3,2	3,2	2,9	3,1	3,4	3,5	3,5	2,2
Implimentare SIA	100	100	1,0	90,4	9,0	94,7	89,0	78,1	42,1	6,5	90,5	100
Nr.recete la un locuitor	1,5	1,6	1,8	1,4	1,4	1,3	1,1	0,9	0,9	0,7	0,0	0,0
Pondere anexa 4 (%)	137,1	117,0	108,0	70,1	76,7	55,7	51,1	101,0	-	55,5	68,9	71,2

# Utilizarea mijloacelor financiare



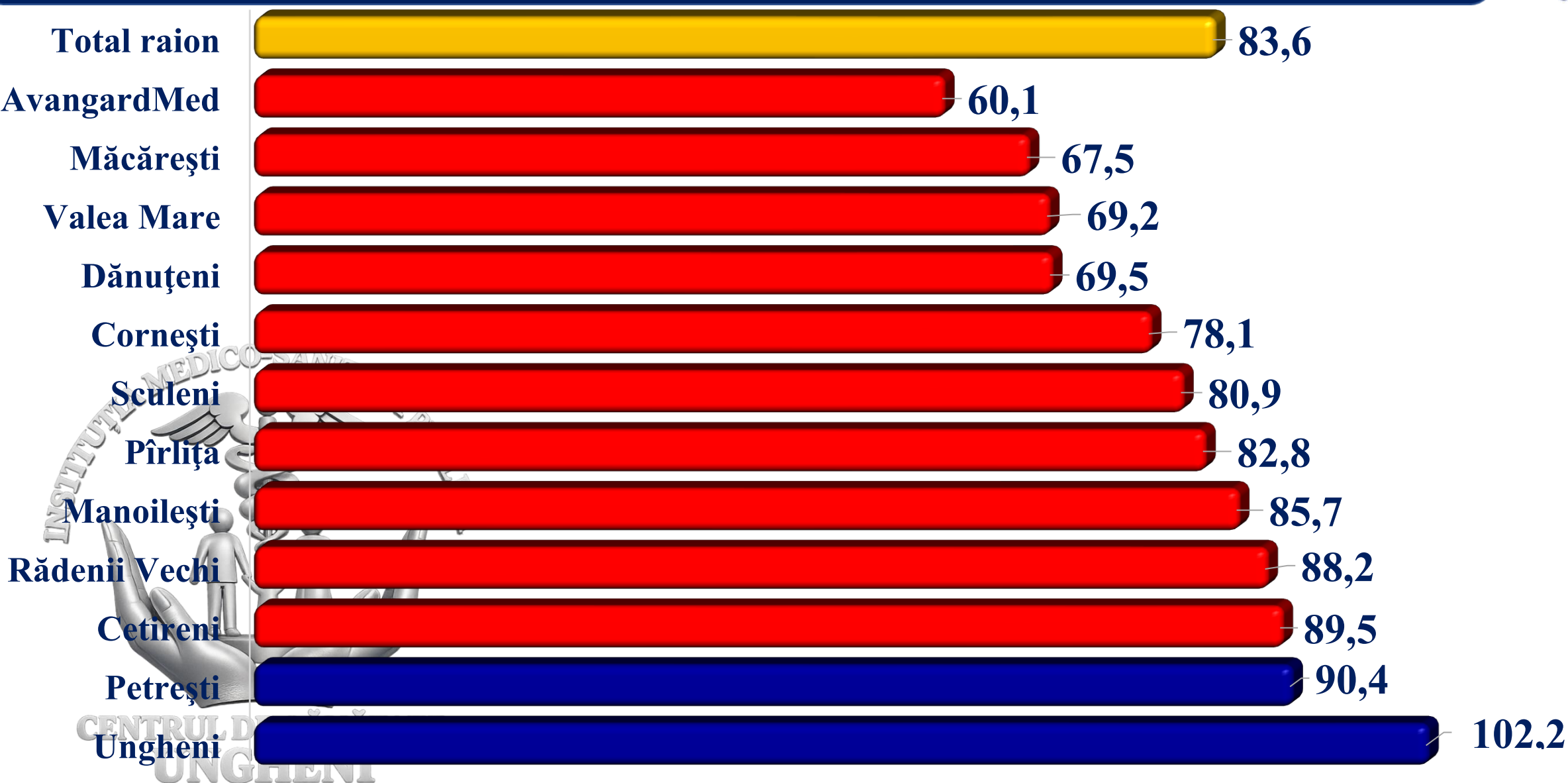
Nr.	IMSP	Suma contractuală	Cheltuieli de personal	Medicamente și dispozitive medicale	Alte cheltuieli
1.	CS Ungheeni	45 679,8	82,0	2,5	15,4
2.	CS Pîrlița	12 817,7	71,2	0,4	28,4
3.	CS Cornești	10 986,0	84,2	1,0	14,8
4.	CS Sculeni	7 927,0	76,1	1,1	22,8
5.	CS Dănuțeni	7 902,4	83,9	1,0	15,1
6.	CS Măcărești	7 252,4	79,0	1,3	19,7
7.	CS Valea Mare	4 434,8	74,1	0,8	25,1
8.	CS Petrești	4 121,8	80,2	1,2	18,6
9.	CS Cetireni	3 055,1	68,2	0,6	31,2
10.	CS Mănoilești	2 715,7	70,1	0,7	24,2
11.	CS Rădenii Vechi	2 070,3	74,0	0,4	25,6
12.	AvangardMed	-	-	-	-
	<b>TOTAL pe Raion</b>	<b>108 963</b>	<b>76,6</b>	<b>1,0</b>	<b>21,9</b>

# Contribuția fondatorului

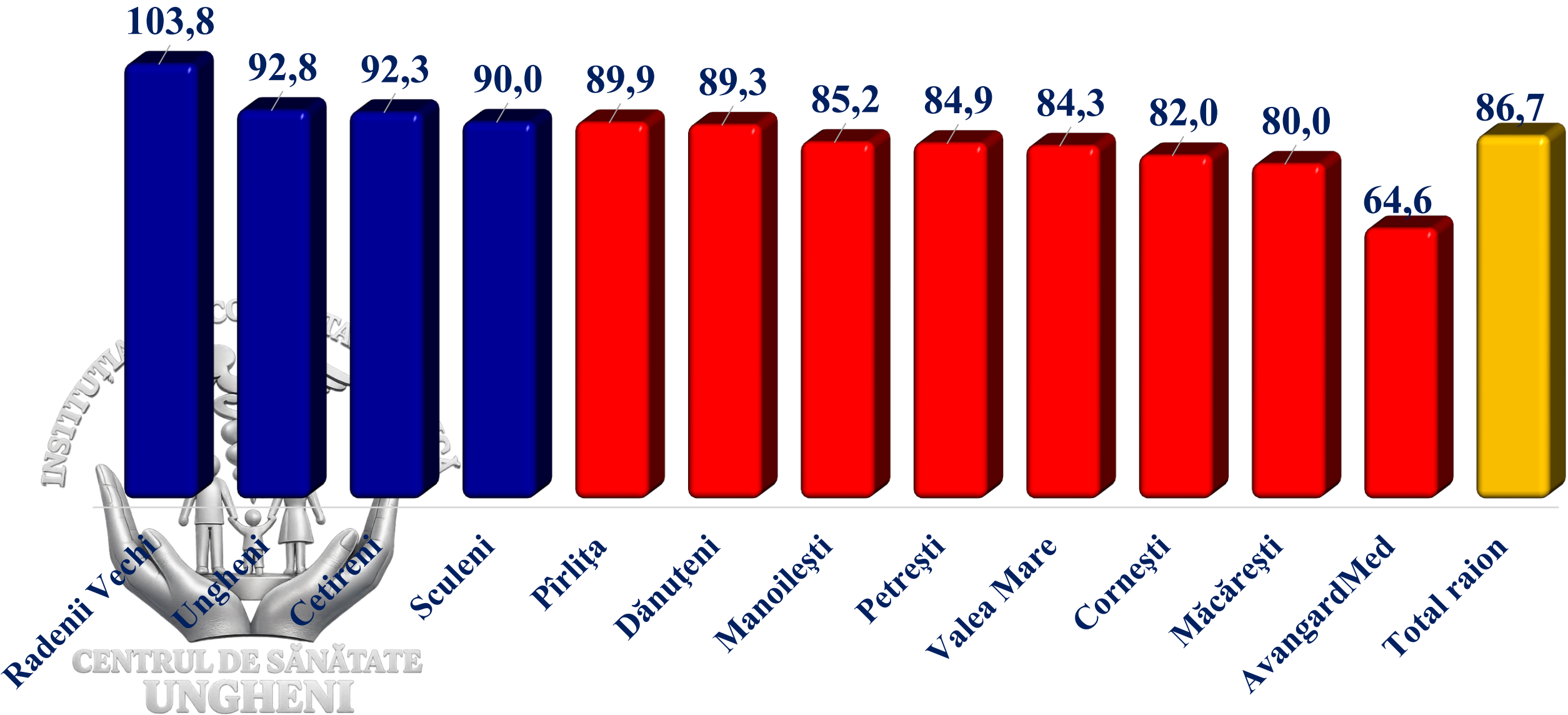


Nr.	IMSP	Finanțare
1.	CS Ungheni	1 255,8
2.	CS Mănoilești	374,9
3.	CS Sculeni	330,7
4.	CS Cornești	288,5
5.	CS Valea Mare	130,6
6.	CS Petrești	70,0
7.	CS Măcărești	10,1
8.	CS Dănuțeni	8,2
9.	CS Pîrlița	0
10.	CS Cetireni	0
11.	CS Rădenii Vechi	0
12.	AvangardMed	-
	<b>TOTAL pe Raion</b>	<b>2 468,8</b>

# Imunizarea TD adulți

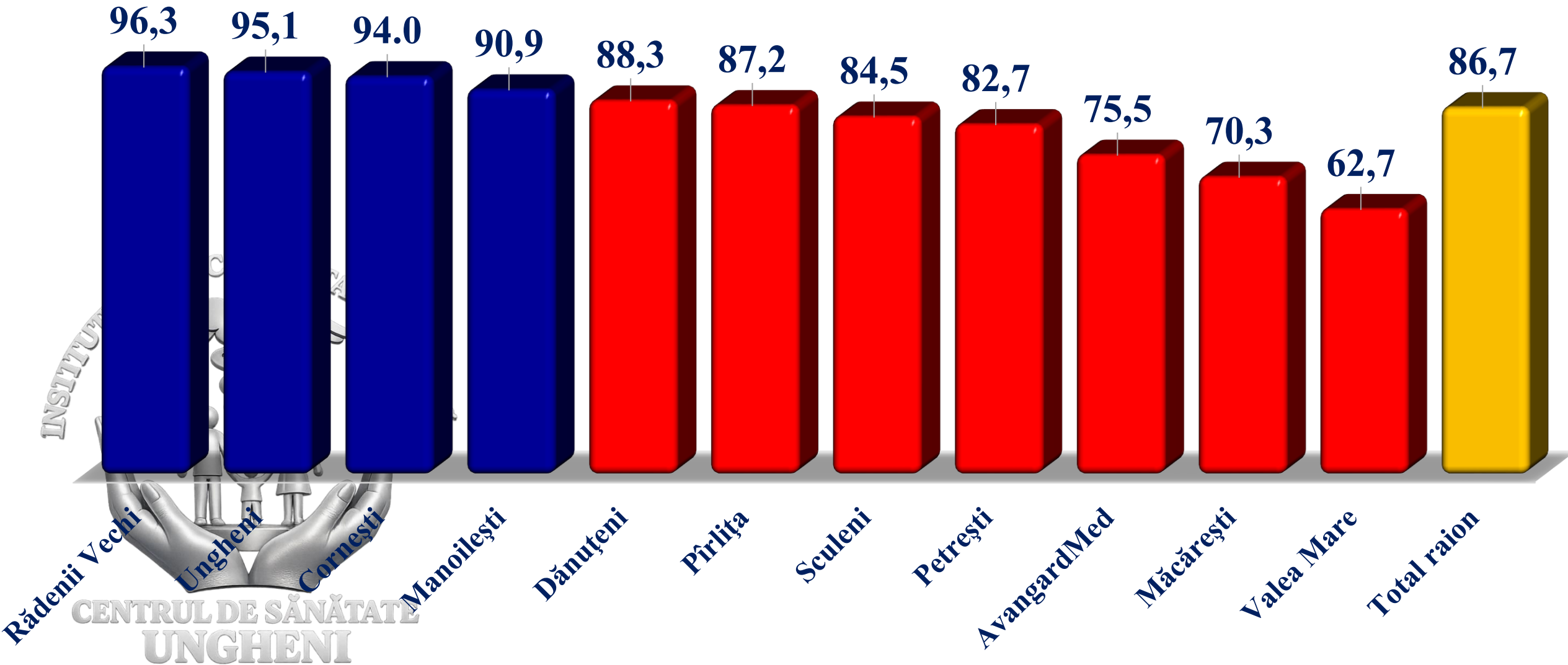


# Imunizarea 15 ani (Td6+ROR3)

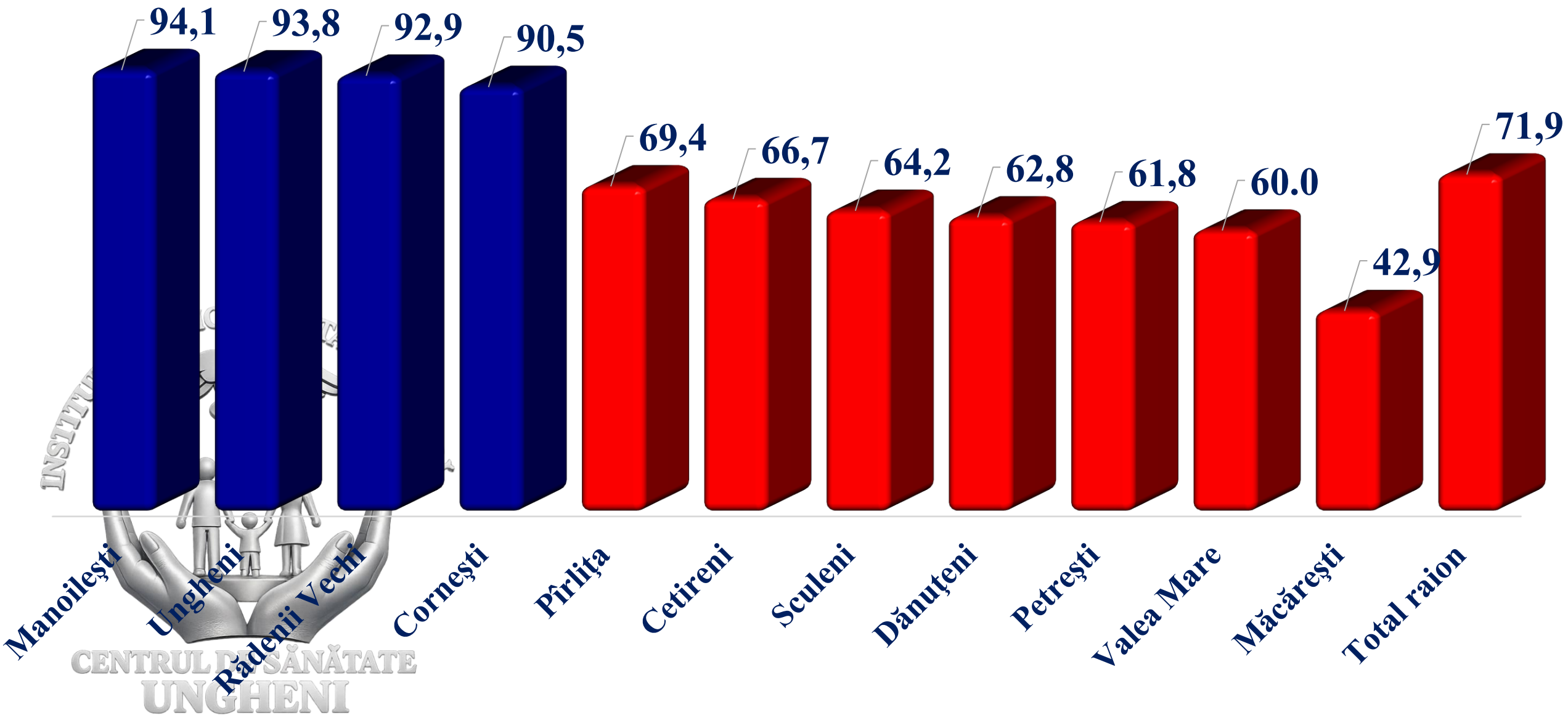


# Imunizarea 7 ani

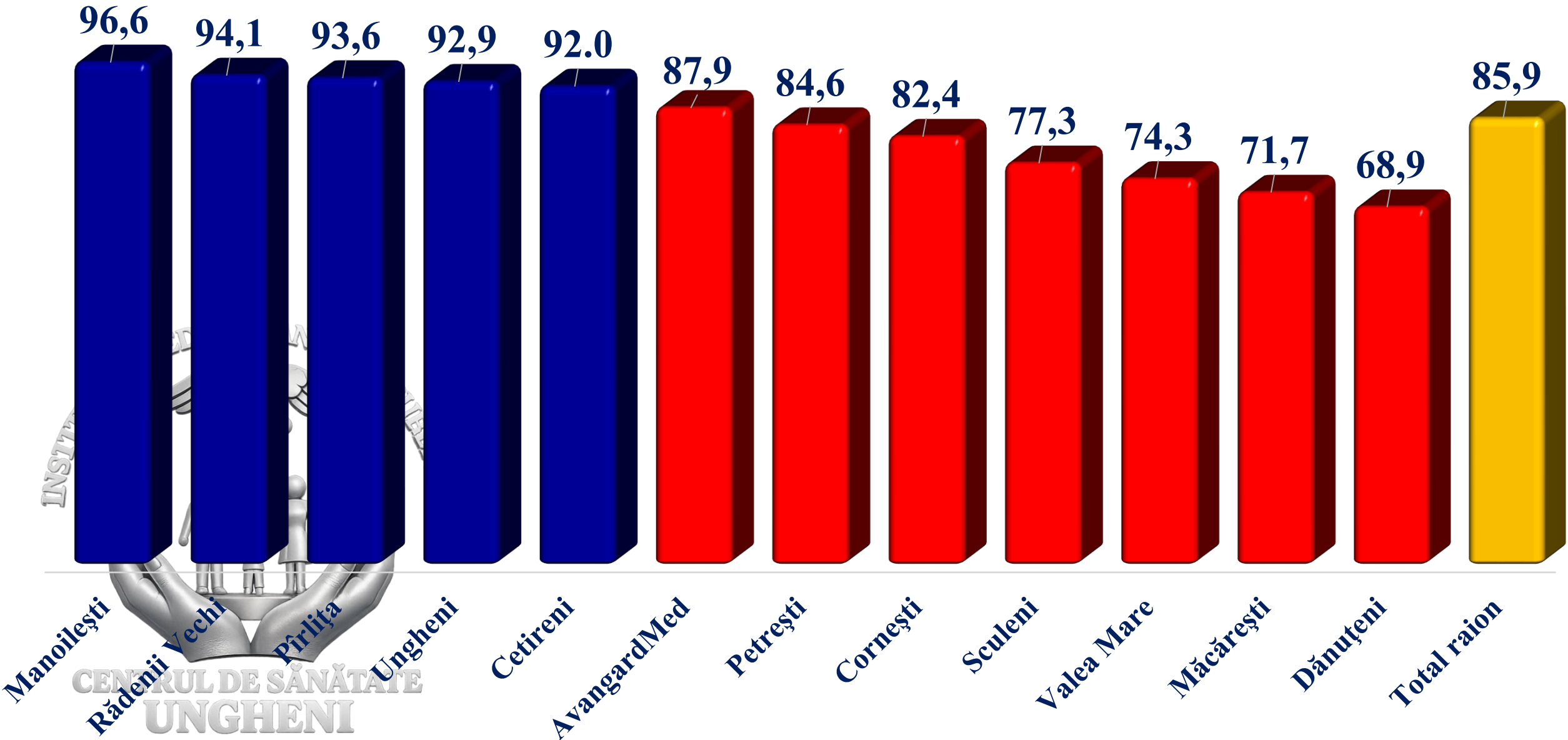
(VPO5+DT5-ROR2) %



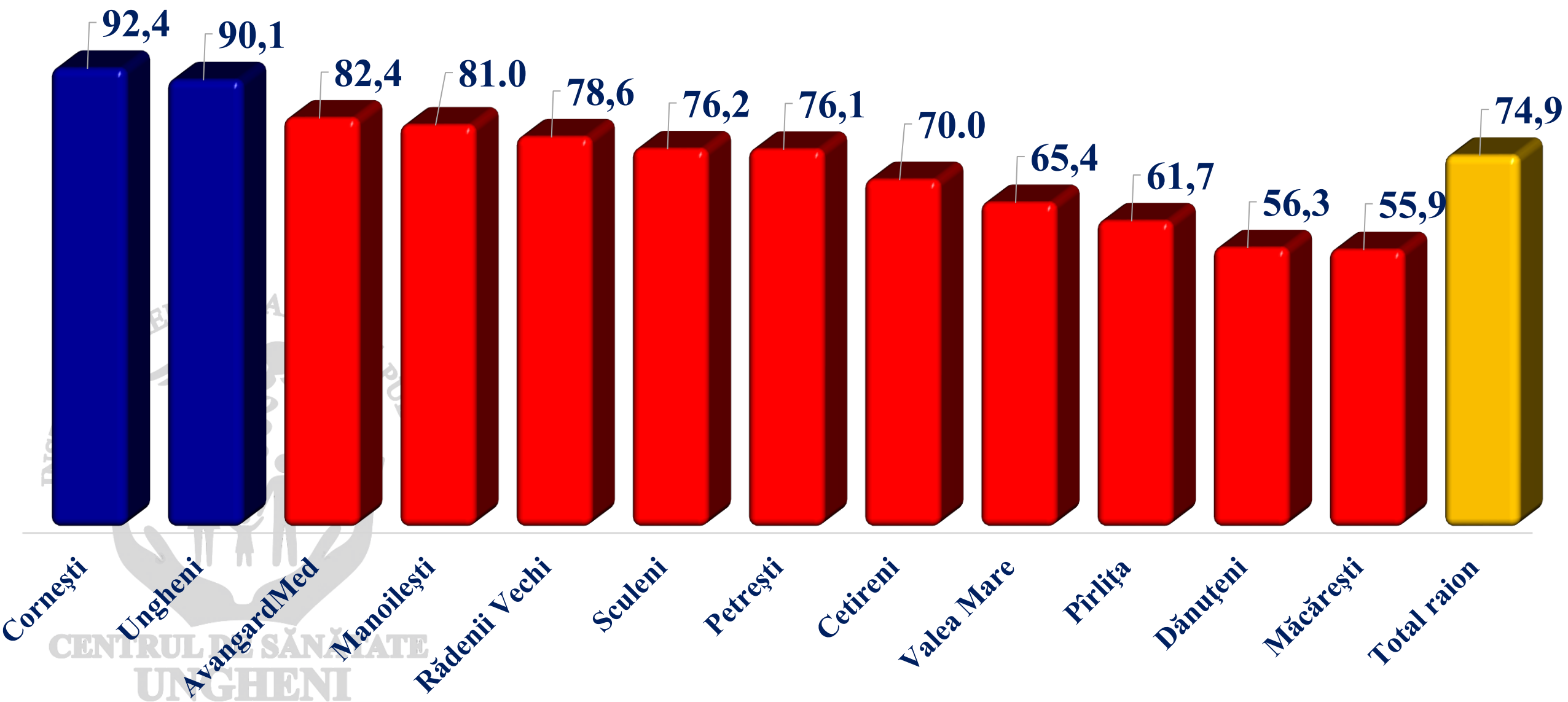
# Imunizarea 10 ani (HPV fetițele)



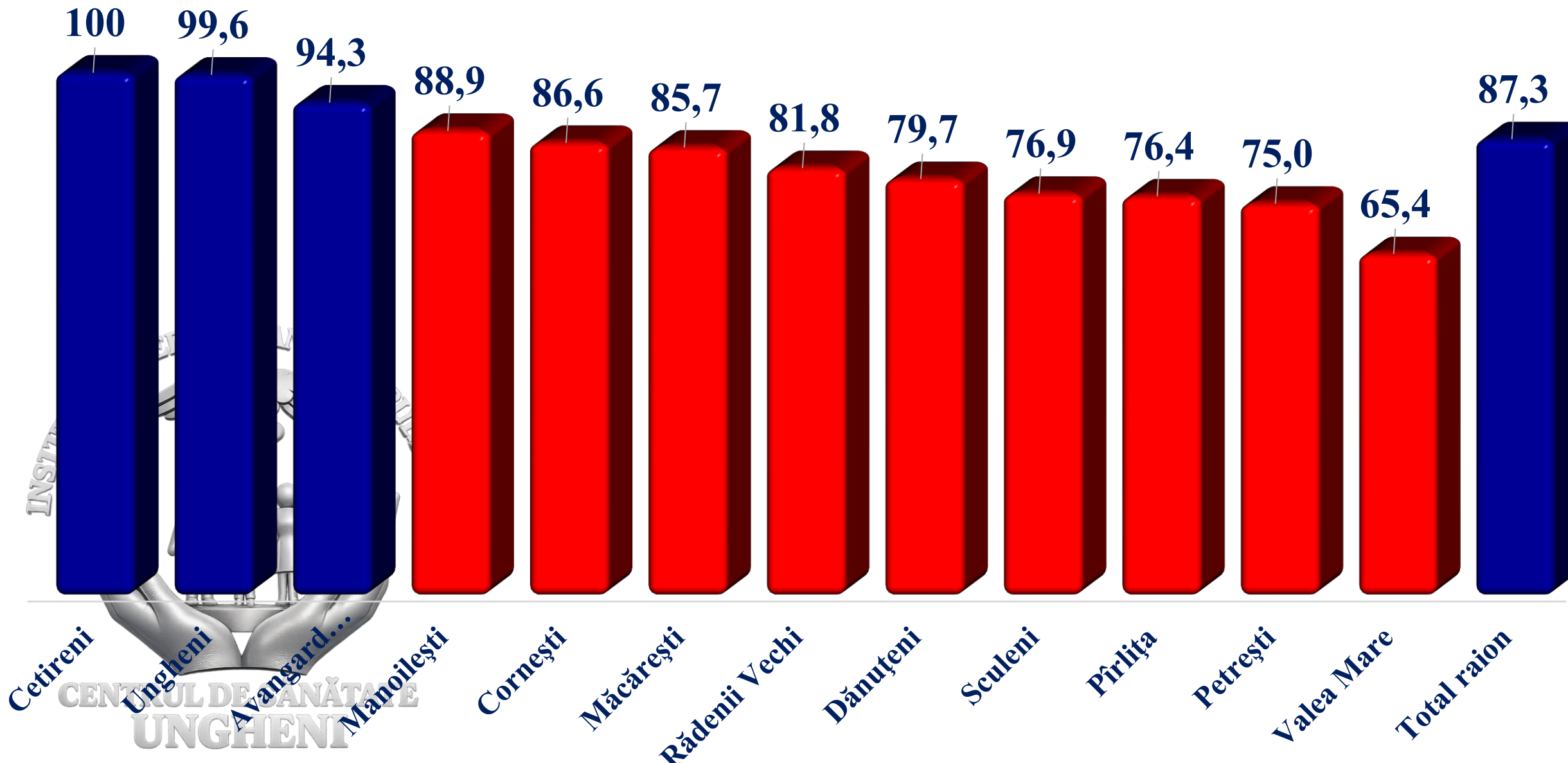
# Imunizarea 2 ani (VPO4+DTP4)




# Imunizarea sub 1 an (VPO3+Penta3)



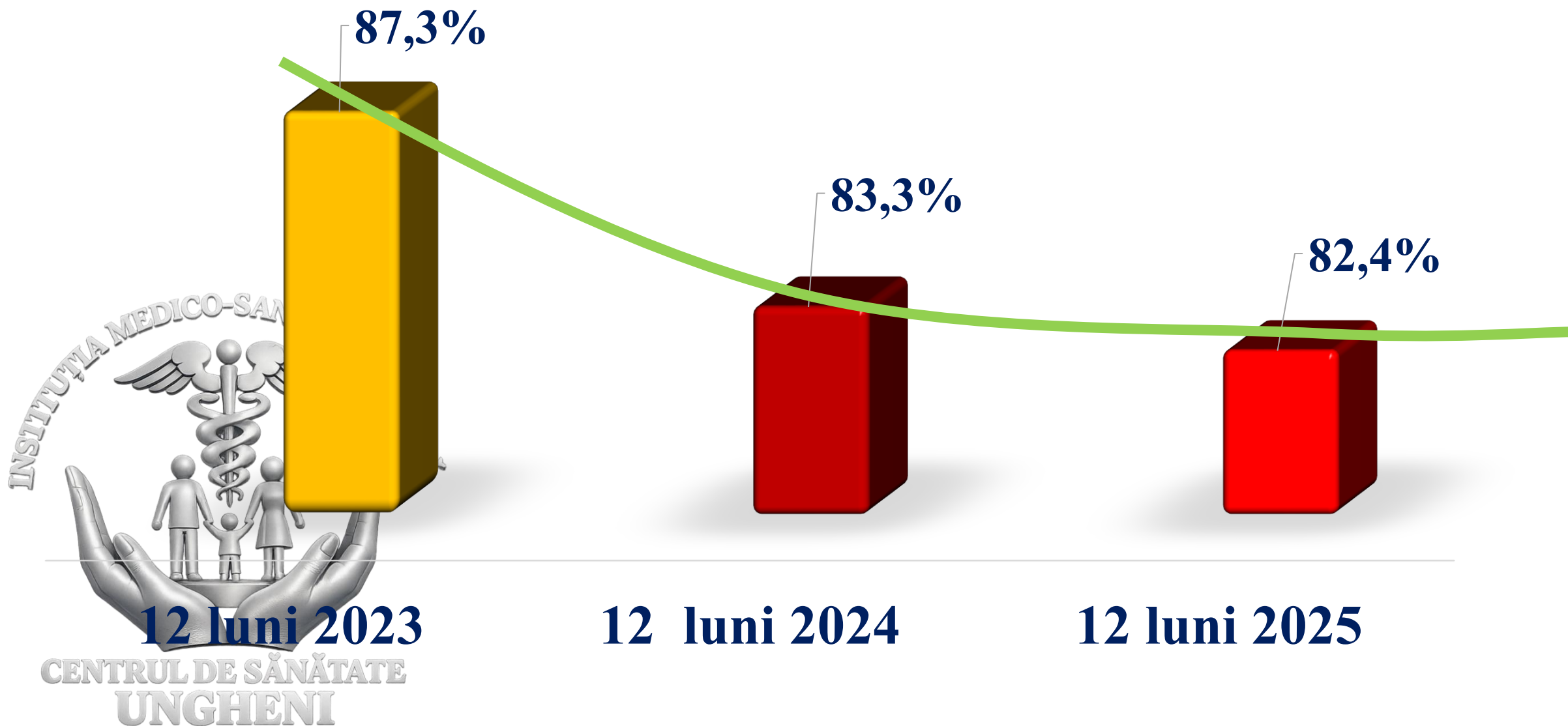
# Imunizarea la 1 an (ROR1+PC3)



# Performanța imunizării



# Performanța imunizării



# Supravegherea gravidelor

(ord.MS 311 din 14.04.2023)



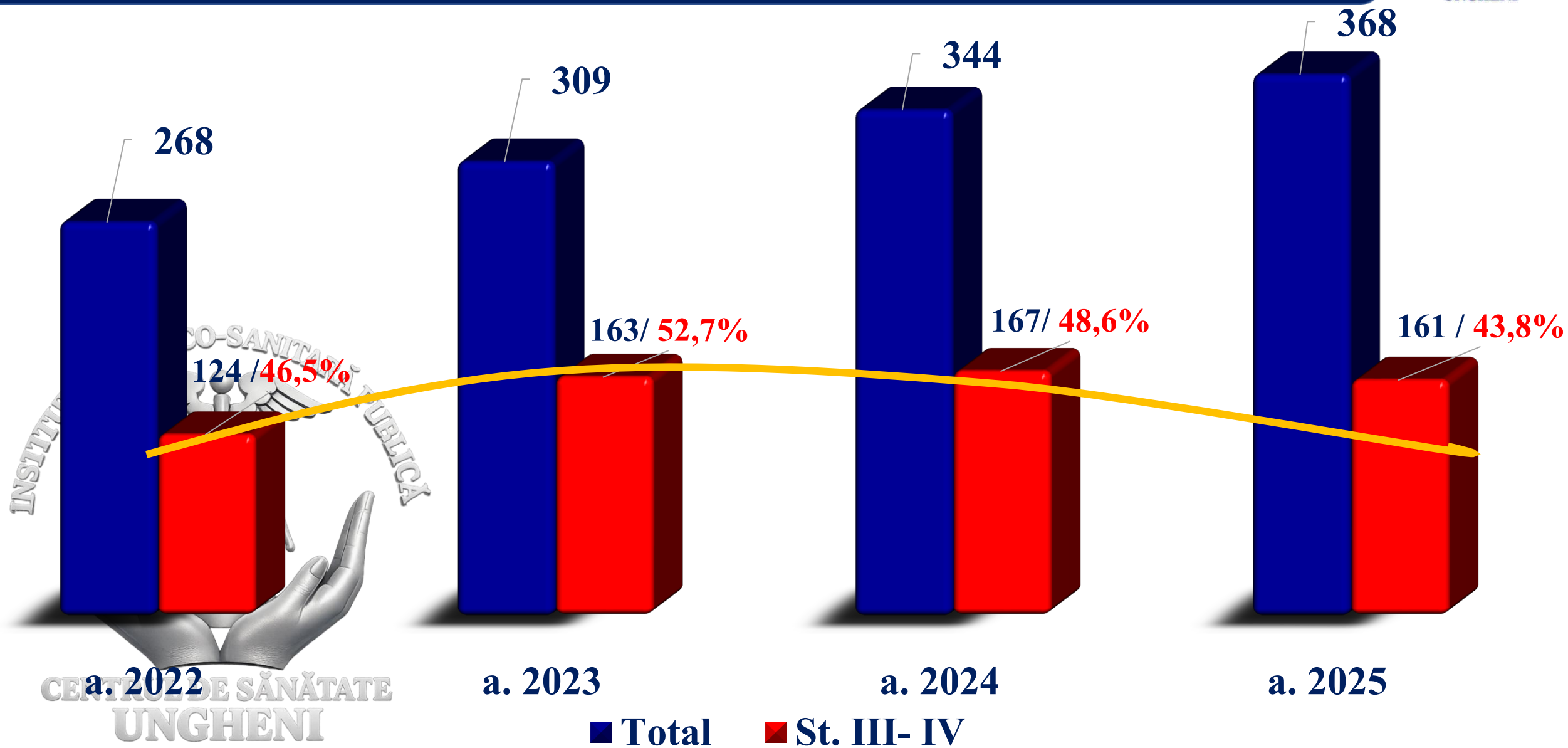
Nr	IMSP	Gravide	Până la 12 săpt.	%	Născute	Supravegheate	%
1.	CS Mănoilești	14	14	100.0	12	12	100.0
2.	CS AvangardMed	56	55	98.2	55	55	100.0
3.	CS Dănuțeni	50	49	98.0	44	42	95.5
4.	CS Rădenii Vechi	15	14	93.3	14	14	100.0
5.	CS Măcărești – Costuleni	57	53	93.0	47	44	93.6
6.	CS Ungheeni	219	195	89.0	205	198	96.6
7.	CS Sculeni	62	50	80.6	55	41	74.5
8.	CS Cornești	51	39	76.5	53	48	90.6
9.	CS Pîrlița	96	73	76.0	79	59	74.7
10.	CS Cetireni	20	14	70.0	20	17	85.0
11.	CS Petrești	39	27	69.2	41	39	95.1
12.	CS Valea Mare	24	14	58.3	24	17	70.8
<b>TOTAL pe Raion</b>		<b>703</b>	<b>597</b>	<b>84.9</b>	<b>649</b>	<b>586</b>	<b>90.3</b>

# Supravegherea copiilor până la 1 an



Nr.	IMSP	Copii cu vârsta de 12 luni	Supravegheați conform standardelor	%
1.	CS Cetireni	10	10	100.0
2.	CS AvangardMed	67	67	100.0
3.	CS Ungheeni	290	282	97.2
4.	CS Manoilești	26	25	96.2
5.	CS Pîrlîța	77	74	96.1
6.	CS Măcărești – Costuleni	44	42	95.5
7.	CS Petrești	35	33	94.3
8.	CS Dănuțeni	62	56	90.3
9.	CS Rădenii Vechi	10	9	90.0
10.	CS Sculeni	49	43	87.8
11.	CS Valea Mare	32	28	87.5
12.	CS Cornești	77	63	81.8
TOTAL pe Raion		779	732	94.0

# Incidența prin cancer



# Incidența prin cancer

Nr.	IMSP	Total	St. I-II	%	St. III- IV	%
1	CS Ungheni	113	61	54,0	52	46,0
2	CS Cornești	55	21	38,2	34	61,8
3	CS Pârlița	34	20	58,8	14	41,2
4	CS Măcăresti	34	16	55,9	15	44,1
5	CS Sculeni	33	23	69,7	10	30,3
6	CS Dănuțeni	32	16	50,0	16	50,0
7	CS Petrești	17	13	76,5	4	23,5
8	CS Valea Mare	15	9	60,0	6	40,0
9	CS Cetireni	11	9	81,8	2	18,2
10	CS Manoilești	9	6	66,7	3	33,3
11	AvangardMed	9	6	66,7	3	33,3
12	CS Rădenii Vechi	6	4	66,7	2	33,3
	<b>TOTAL pe raion</b>	<b>368</b>	<b>207</b>	<b>56,2</b>	<b>161</b>	<b>43,8</b>

# Incidența cancerului de piele

Nr.	IMSP	Total	St. I-II	%	St. III - IV	%
1	CS Ungheeni	10	10	100		
2	CS Petrești	7	7	100		
3	CS Cornești	7	6	85,7	1	14,3
4	CS Pîrlița	7	5	71,4	2	28,6
5	CS Sculeni	5	4	80,0	1	20,0
6	CS Măcărești	4	4	100		
7	AvangardMed	2	2	100		
8	CS Danuțeni	1	1	100		
9	CS Valea Mare	2	2	100		
10	CS Cetireni	2	1	50,0	1	50,0
11	CS Manoilești					
12	CS Rădenii Vechi					
	<b>TOTAL pe raion</b>	<b>47</b>	<b>42</b>	<b>89,4</b>	<b>5</b>	<b>10,6</b>

# Prevenirea și depistarea precoce a CM

Nr.	IMSP	Femei <18 ani	Examineate	%	Mamografii	%	USG	%	Patologii	Cancer primar
1	CS Dănuțeni	3 444	3 439	99.9	89	2.6	49	1.4	11	4
2	CS AvangardMed	2 622	2 608	99.5	91	3.5	61	2.3	6	1
3	CS Ungheni	14 950	14 761	98.7	1 483	10.0	618	4.2	248	21
4	CS Rădenii Vechi	876	864	98.6	-	0.0	22	2.5	-	
5	CS Măcărești - Costuleni	3 039	2 957	97.3	38	1.3	21	0.7	7	7
6	CS Pîrlița	4 833	4 538	93.9	39	0.9	41	0.9	6	3
7	CS Cetireni	1 246	1 164	93.4	21	1.8	10	0.9	3	3
8	CS Manoilești	1 198	1 079	90.1	16	1.5		0.0	2	2
9	CS Cornești	4 618	3 810	82.5	275	7.2	13	0.3	6	5
10	CS Petrești	1 723	1 380	80.1	63	4.6	32	2.3	4	1
11	CS Sculeni	3 221	2 558	79.4	82	3.2	28	1.1	2	2
12	CS Valea Mare	1 679	1 231	73.3	19	1.5	12	1.0	1	1
<b>TOTAL pe raion</b>		<b>43 449</b>	<b>40 389</b>	<b>93.0</b>	<b>2 216</b>	<b>5.5</b>	<b>907</b>	<b>2.2</b>	<b>296</b>	<b>50</b>

# Centrul regional de depistare a CM

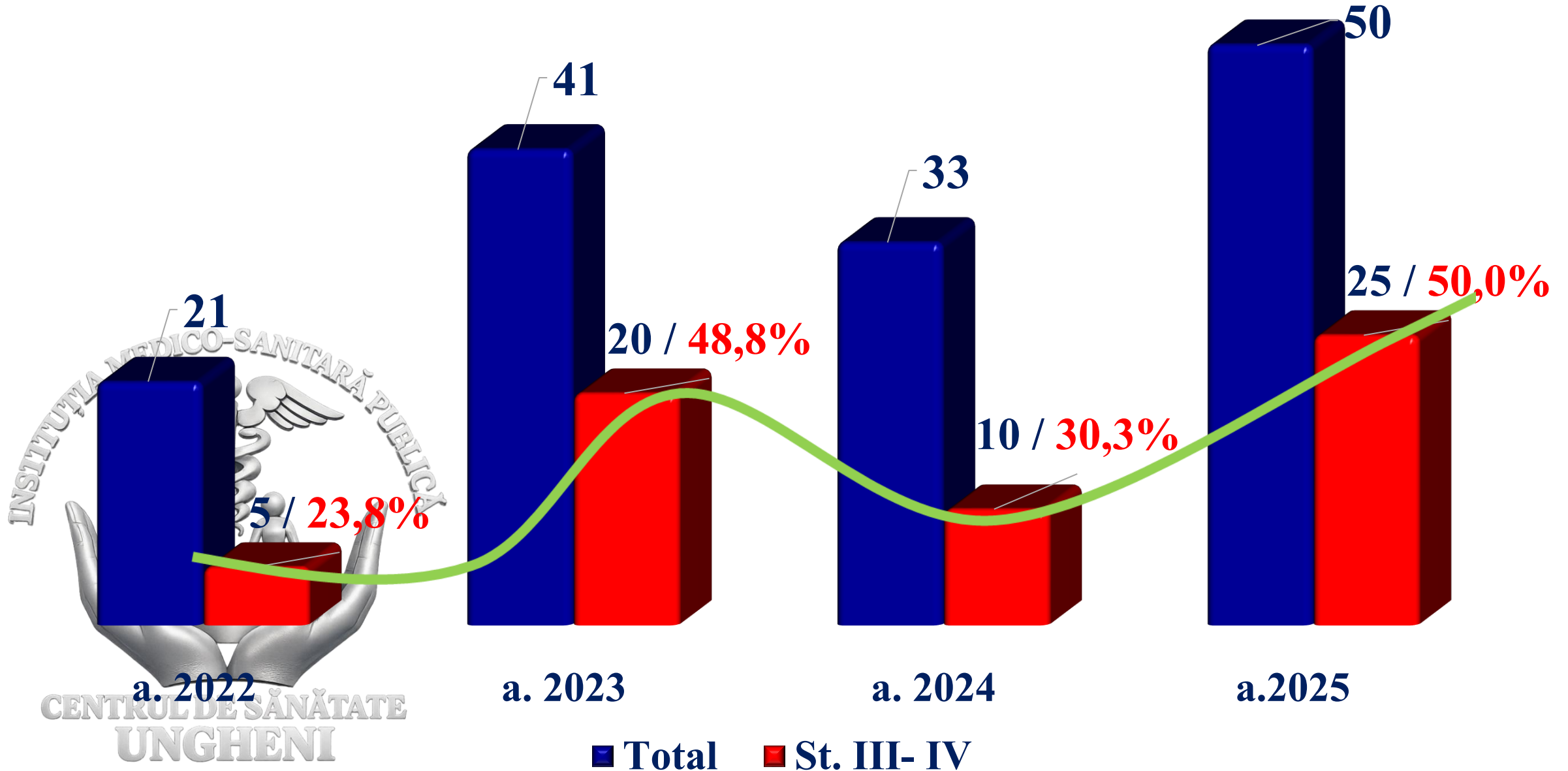


Nr.	Explorări	A.2023 (18.10-31.12)	A.2024	A.2025
1.	Examineate	974	2 455	2 880
2.	Mamografii	556	1 365	1 002
3.	USG	51	1 055	1 264
4.	Patologii	271	888	706
5.	Cancer	13 / 41	14 / 33	29 / 50

# Incidența cancerului mamar

Nr	IMSP	Total	St. I-II	%	St. III- IV	%
1	CS Ungheni	21	10	47,6	11	52,4
2	CS Măcărești	7	3	42,9	4	57,1
3	CS Cornești	5	3	60,0	2	40,0
4	CS Dănuțeni	4	1	25,0	3	75,0
5	CS Cetireni	3	3	100,0		
6	CS Pârlița	3	2	66,7	1	33,3
7	CS Seuleni	2	1	50,0	1	50,0
8	CS Mănoilești	2	1	50,0	1	50,0
9	CS Petrești	1	1	100,0		
10	CS Valea Mare	1			1	100,0
11	AvangardMed	1			1	100,0
12	CS Rădenii Vechi					
	<b>TOTAL pe raion</b>	<b>50</b>	<b>25</b>	<b>50,0</b>	<b>25</b>	<b>50,0</b>

# Incidența prin cancer mamar



# Testul citologic Babeș-Papanicolau

Ordin MS 489 din 2017



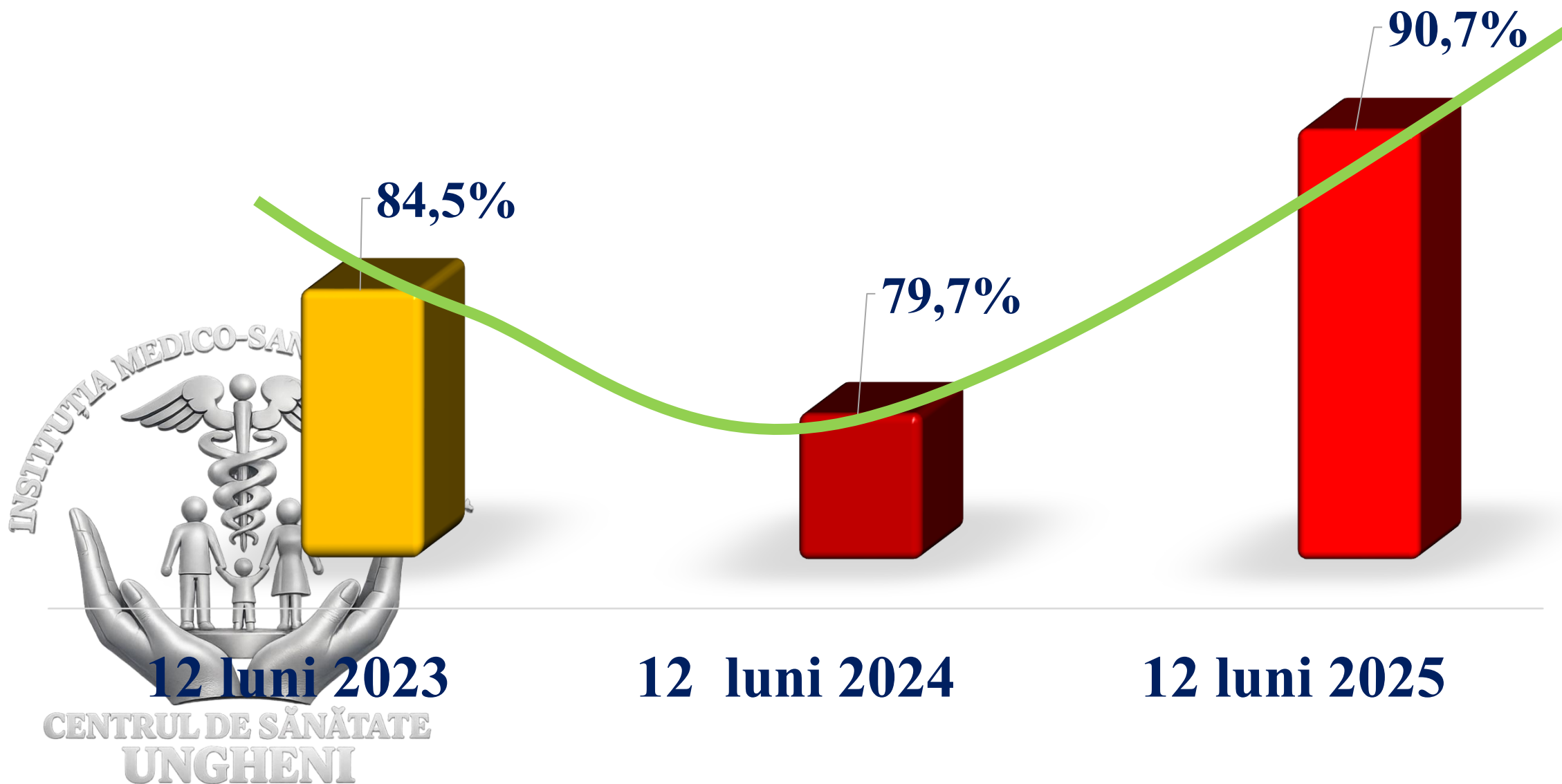
Nr.	IMSP	Obiectiv	(Femei de la 25 pînă la 61 ani și din grupul de risc)			
			Realizat	%	Suspecți	Cancer
1	CS Ungheeni	1 885	1 885	100.0	132	2
2	CS Petrești	245	245	100.0		1
3	CS Cetireni	203	194	95.6	3	
4	CS Dănuțeni	438	407	92.9	29	1
5	CS Manoilești	159	144	90.6		1
6	CS Sculeni	584	526	90.1	15	1
7	AvangardMed	472	413	87.5	45	
8	CS Cornești	563	444	78.9	33	2
9	CS Măcărești - Costuleni	372	290	78.0	4	
10	CS Pîrlîța	743	515	69.3	49	1
11	CS Valea Mare	300	206	68.7	79	
12	CS Rădenii Vechi	118	60	50.8	11	1
TOTAL pe raion		6 082	5 329	87.6	400	10

# Incidența cancerului col uterin

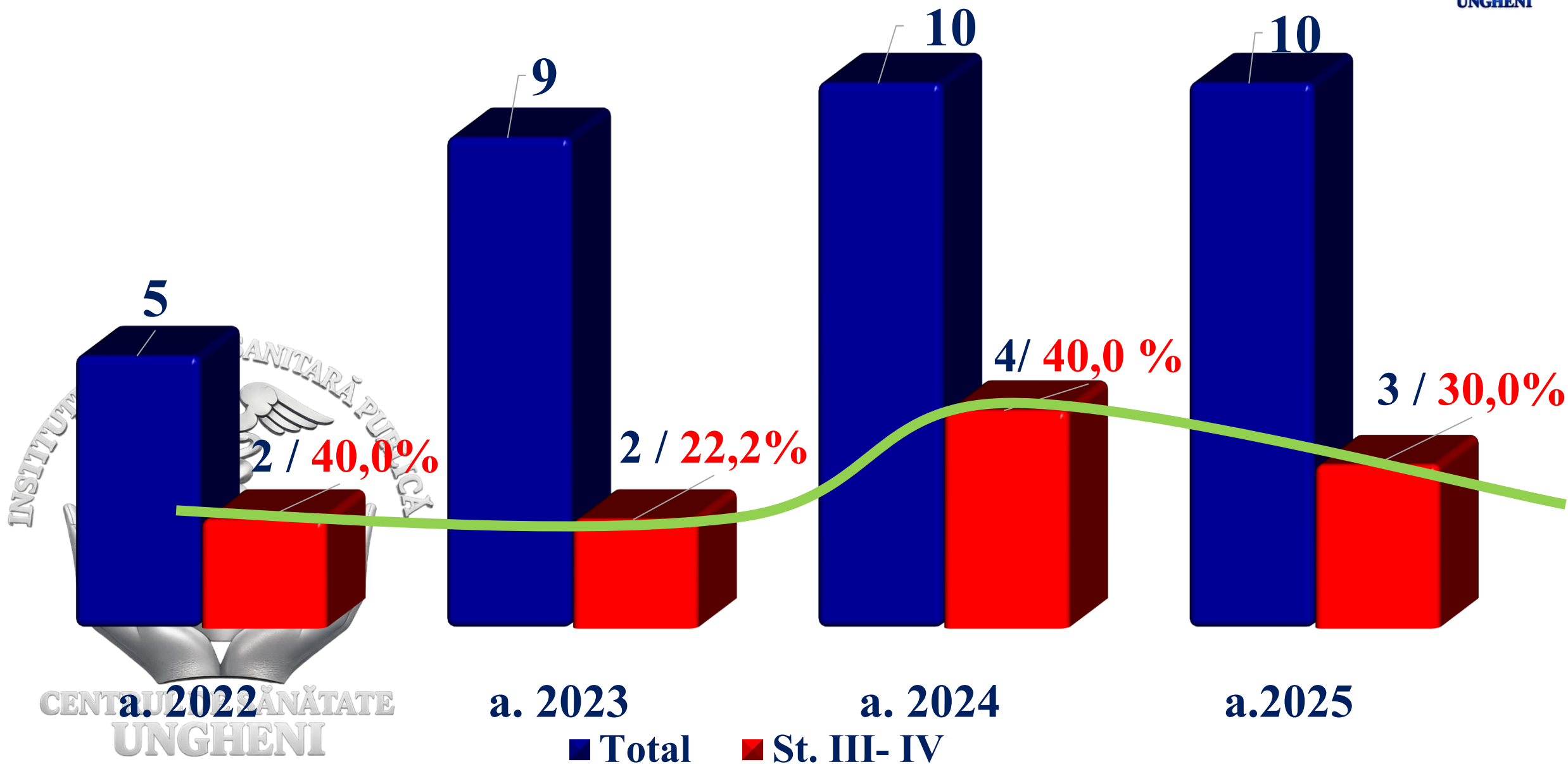


Nr.	IMSP	Total	St. I-II	%	St. III- IV	%
1	CS Ungheeni	2	2	100		
2	CS Dănuțeni	1	0		1	100
3	CS Cornești	2	1	50,0	1	50,0
4	CS Pârlița	1	0		1	100
5	CS Măcăresti					
6	CS Sculeni	1	1	100		
7	CS Petrești	1	1	100		
8	CS Valea Mare					
9	CS Mănoilești	1	1	100		
10	CS Cătireni					
11	AvangardMed					
12	CS Rădenii Vechi	1	1	100		
	<b>TOTAL pe raion</b>	<b>10</b>	<b>7</b>	<b>70,0</b>	<b>3</b>	<b>30,0</b>

# Performanța testului citologic



# Incidența cancerului de col



# Investigații la PSA



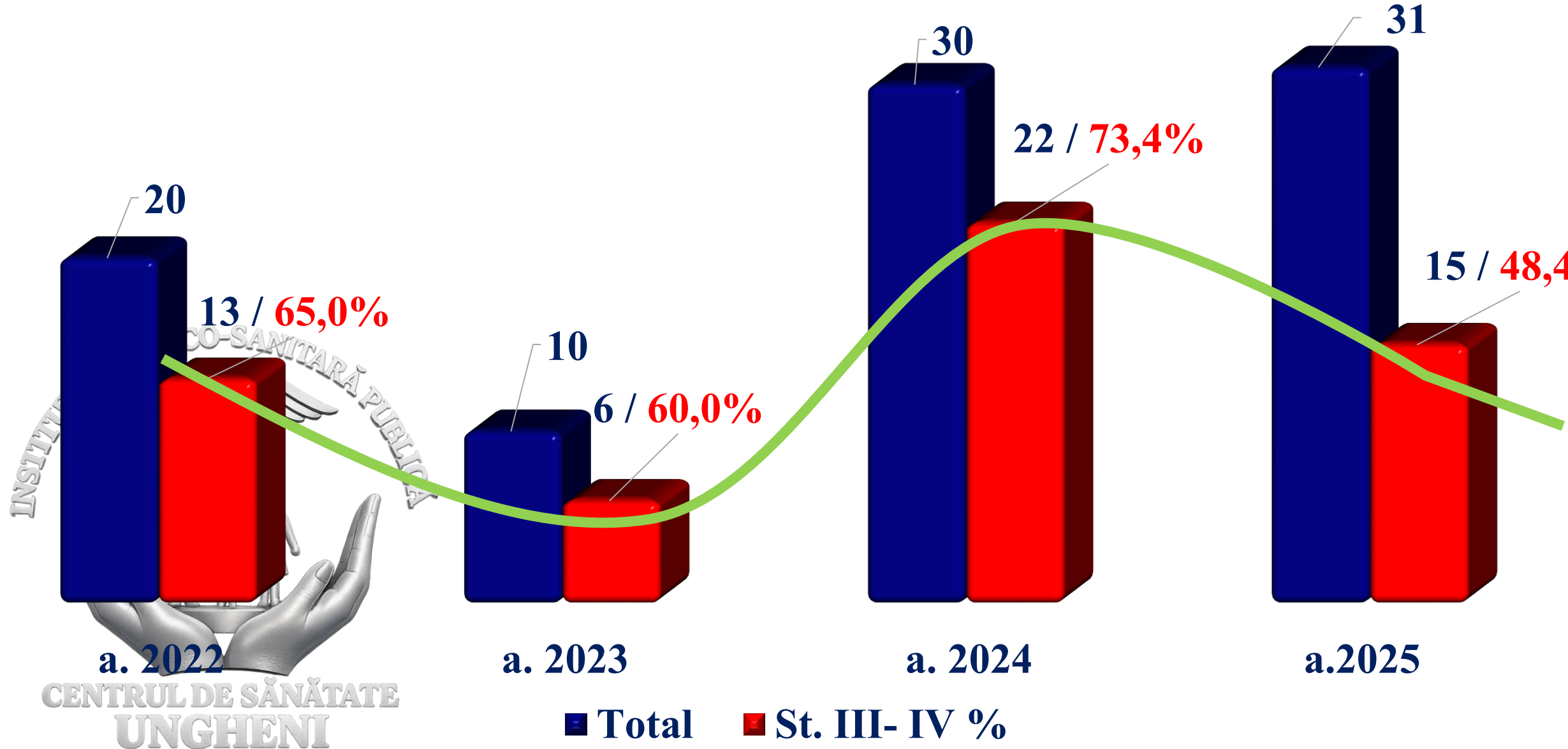
Nr	IMSP	Obiectiv	PSA	%	Cancer prostată
1	CS Cetireni	581	125	21.5	3
2	CS Ungheeni	6 424	419	6.52	8
3	AvangardMed	919	53	5.76	
4	CS Măcărești	1 321	55	4.16	2
5	CS Cornești	2 299	58	2.52	6
6	CS Pîrlița	2 269	26	1.14	3
7	CS Danuțeni	1 332	12	0.90	3
8	CS Manoilești	521	4	0.76	2
9	CS Sculeni	1 508	9	0.59	2
10	CS Petrești	720	3	0.41	1
11	CS Valea Mare	795	2	0.25	1
12	CS Rădenii Vechi	453			
<b>TOTAL pe raion</b>		<b>19 142</b>	<b>766</b>	<b>4.00</b>	<b>31</b>

# Incidența cancerului de prostată



Nr.	IMSP	Total	St. I-II	%	St. III - IV	%
1	CS Ungheeni	8	3	37,5	5	62,5
2	CS Cornești	6	1	16,7	5	83,3
3	CS Danuțeni	3	3	100,0		
4	CS Cetireni	3	3	100,0		
5	CS Pîrlița	3	2	75,0	1	25,0
6	CS Sculeni	2	2	100,0		
7	CS Petrești	1	1	100,0		
8	CS Manoilești	2	1	50,0	1	50,0
9	CS Măcărești	2			2	100,0
10	CS Valea Mare	1			1	100,0
11	AvangardMed					
12	CS Rădenii Vechi					
	<b>TOTAL pe raion</b>	<b>31</b>	<b>16</b>	<b>51,6</b>	<b>15</b>	<b>48,4</b>

# Incidența cancerului de prostată



CENTRUL DE SĂNĂTATE  
UNGHENI

# Investigații la AFP

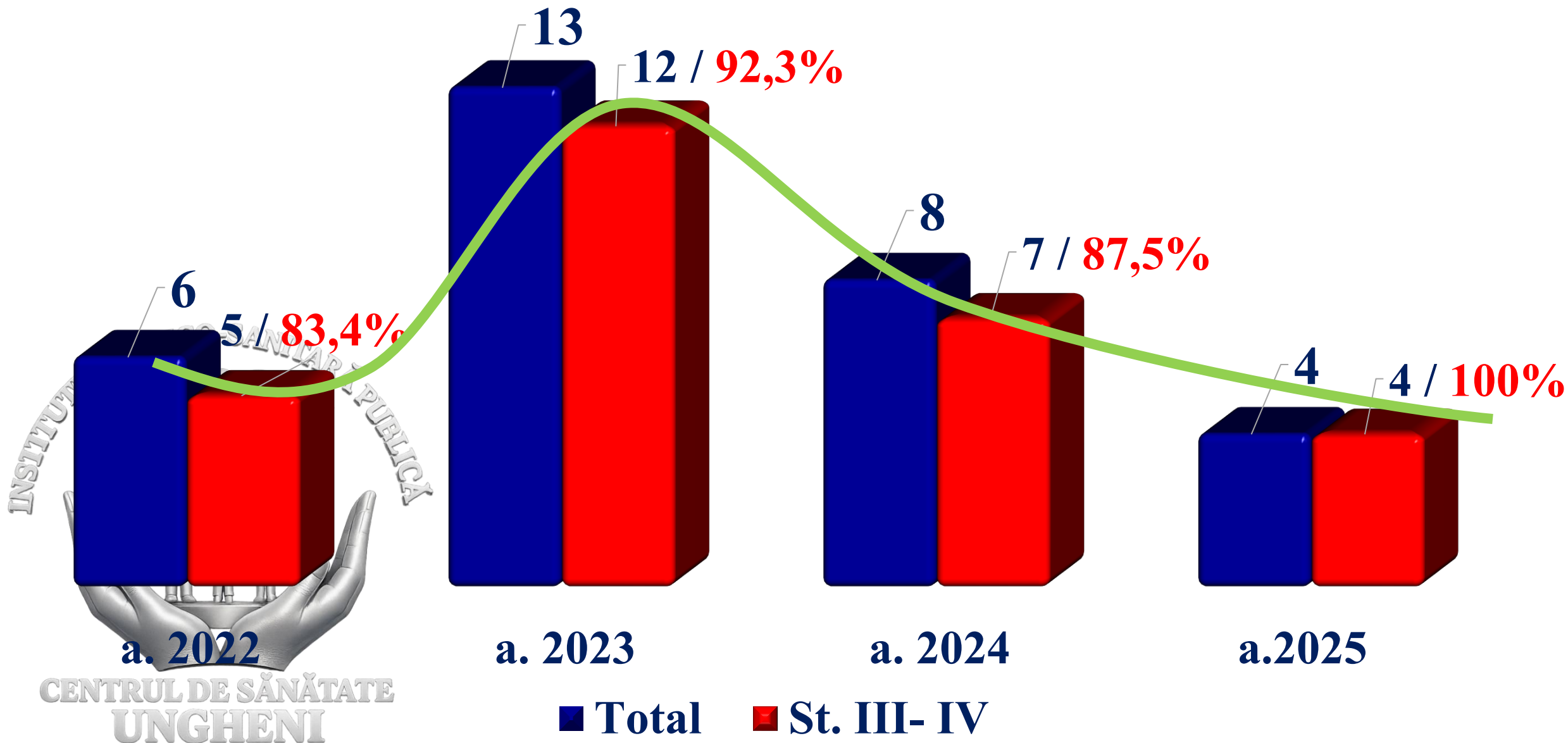


Nr	IMSP	Obiectiv	AFP	%	Cancer ficat
1	CS Cetireni	97	25	25.8	
2	CS Ungheni	721	148	20.5	1
3	CS Cornești	187	11	5.9	1
4	CS Măcărești	194	9	4.6	1
5	CS Valea Mare	33	1	3.0	
6	CS Sculeni	172			
7	CS Petrești	109			
8	CS Pîrlița	127			1
9	Avangard Med	190			
10	CS Manoilești	84			
11	CS Dănuțeni	232			
12	CS Rădenii Vechi	50			
<b>TOTAL pe raion</b>		<b>2 196</b>	<b>194</b>	<b>8.8</b>	<b>4</b>

# Incidența cancerului de ficat

Nr.	IMSP	Total	St. I-II	%	St. III - IV	%
1	CS Sculeni					
2	AvangardMed					
3	CS Danuțeni					
4	CS Măcărești	1			1	100,0
5	CS Ungheni	1			1	100,0
6	CS Cornești	1			1	100,0
7	CS Valea Mare					
8	CS Pîrlița	1			1	100,0
9	CS Petrești					
10	CS Manoilești					
11	CS Cetireni					
12	CS Rădenii Vechi					
	<b>TOTAL raion</b>	<b>4</b>			<b>4</b>	<b>100,0</b>

# Incidența cancerului de ficat



# Cancerul colorectal

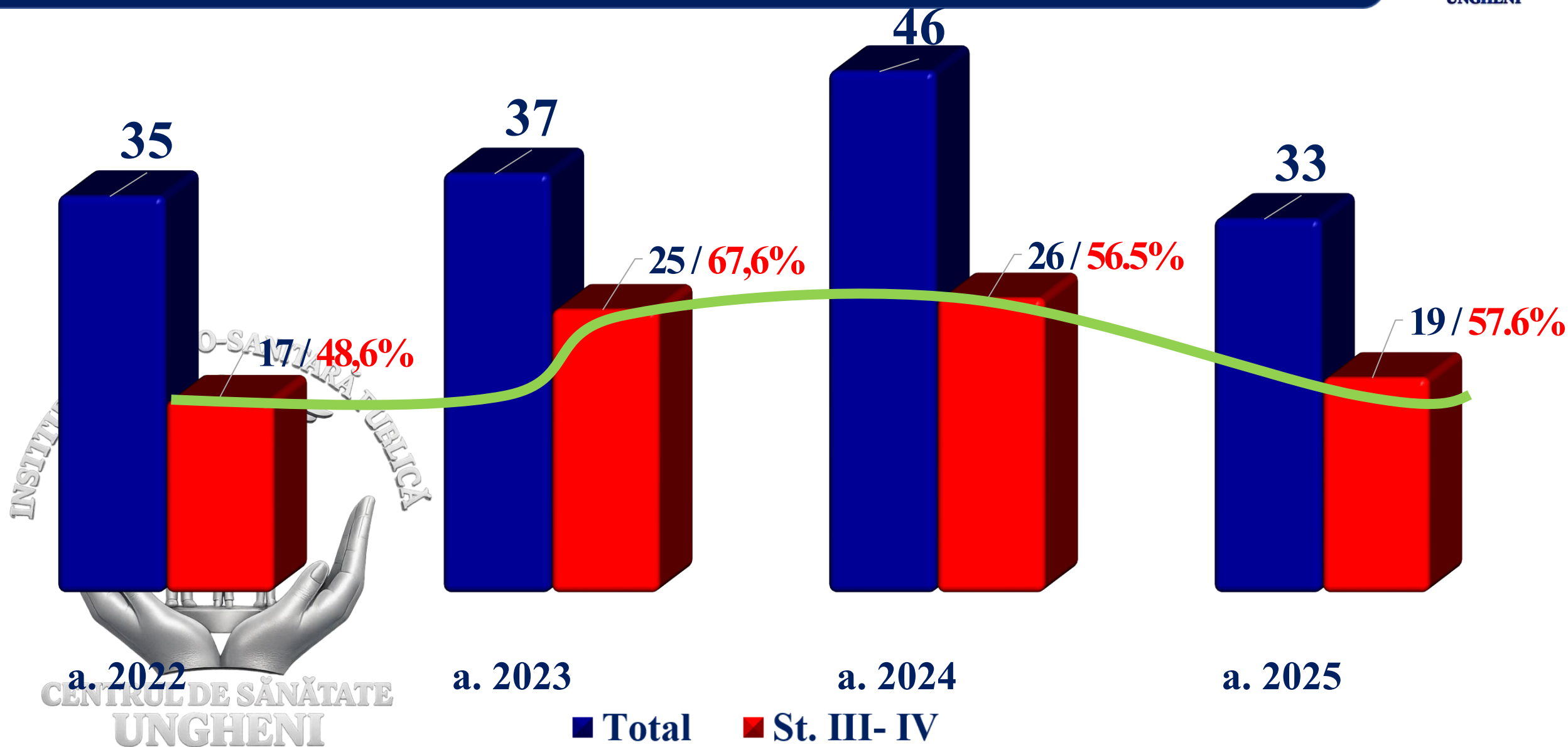
Nr.	IMSP	Hemoculttest	Examinați	%	Pozitiv	%	Colonoscopie	%	Cancer
1	CS Ungheni	4 823	4 251	88.1	204	4.8	154	75,4	18
2	CS Cornești	1 972	1 701	86.3	8	0.5	47	?	2
3	CS Sculeni	1 286	1 051	81.7	9	0.9	15	?	3
4	CS Petrești	507	398	78.5	45	11.3	10	22,2	2
5	CS Măcărești	559	416	74.4	17	4.1	17	100	4
6	CS Valea Mare	457	332	72.6	2	0.6	11	?	2
7	CS Cetireni	413	280	67.8	26	9.3	18	69,2	1
8	CS Pîrlița	1 961	1 115	56.9	2	0.2	17	?	7
9	AvangardMed	1 022	523	51.2	19	3.6	29	?	2
10	CS Manoilești	239	98	41.0		0.0	11	?	1
11	CS Dănuțeni	1 125	394	35.0	82	20.8	34	41,4	5
12	CS Rădenii Vechi	523	62	11.9	3	4.8	2	66,6	1
<b>TOTAL pe raion</b>		<b>14 887</b>	<b>10 621</b>	<b>71.3</b>	<b>417</b>	<b>3.9</b>	<b>365</b>		<b>48</b>

# Incidența cancerului colorectal



Nr.	IMSP	Total	St. I-II	%	St. III - IV	%
1	CS Ungheni	18	8	44,5	10	55,5
2	CS Pîrlița	7	5	71,4	2	28,6
3	CS Dănuțeni	5	1	20,0	4	80,0
4	CS Măcărești	4	2	50,0	2	50,0
5	CS Sculeni	3	1	33,4	2	66,6
6	AvangardMed	2	1	50,0	1	50,0
7	CS Cornești	2	1	50,0	1	50,0
8	CS Valea Mare	2	1	50,0	1	50,0
9	CS Petrești	2	2	100,0		
10	CS Manoilești	1			1	100,0
11	CS Cetireni	1	1	100,0		
12	CS Rădenii Vechi	1			1	100,0
	<b>TOTAL pe raion</b>	<b>48</b>	<b>23</b>	<b>47,9</b>	<b>25</b>	<b>52,1</b>

# Incidența prin cancer colorectal



# Testarea iFOB

Nr.	IMSP	Teste repartizate	Realizat	%	Pozitivi
1	CS Ungheni	222	222	100	15
2	CS Pîrlița	40	40	100	
3	CS Dănuțeni	40	40	100	
4	CS Măcărești	33	33	100	
5	CS Cornești	35	35	100	2
6	CS Sculeni	30	30	100	1
7	Avangard	25	25	100	
8	CS Valea Mare	20	20	100	
9	CS Mănoilești	15	15	100	
10	CS Cetireni	15	15	100	1
11	CS Petrești	15	15	100	
12	CS Rădenii Vechi	10	10	100	
	<b>TOTAL pe raion</b>	<b>500</b>	<b>500</b>	<b>100</b>	<b>19</b>

# Testarea la infecția HIV

Nr.	IMSP	Total populație	Testați	%	Pozitivi
1	CS Ungheni	36 420	1 495	4.1	5
2	CS Dănuțeni	7 995	284	3.6	
3	CS Mănoilești	2 877	100	3.5	
4	CS Măcărești – Costuleni	7 441	233	3.1	
5	CS Valea Mare	4 347	134	3.1	
6	AvangardMed	7 272	223	3.1	
7	CS Cetireni	2 982	84	2.8	1
8	CS Sculeni	7 780	212	2.7	2
9	CS Petrești	4 212	107	2.5	2
10	CS Cornești	10 709	219	2.0	1
11	CS Pîrlița	12 204	238	2.0	1
12	CS Rădenii Vechi	2 185	35	1.6	
<b>TOTAL pe raion</b>		<b>106 424</b>	<b>3 364</b>	<b>3.2</b>	<b>12</b>

# Testarea la infecția hepatitelor virale B



Nr.	IMSP	Populație	Testați	%	Pozitivi	În tratament
1	CS Ungheeni	36 420	2 747	7.5	75	
2	CS Măcărești – Costuleni	7 441	305	4.1	18	
3	CS Sculeni	7 780	311	4.0	8	
4	CS Valea Mare	4 347	160	3.7	5	
5	CS Dănuțeni	7 995	290	3.6	3	
6	CS Manoilești	2 877	100	3.5	3	
7	CS Petrești	4 212	115	2.7	2	
8	AvangardMed	7 272	177	2.4	4	
9	CS Cetireni	2 982	67	2.2	3	
10	CS Cornești	10 709	228	2.1	7	
11	CS Rădenii Vechi	2 185	36	1.6		
12	CS Pîrlița	12 204	151	1.2		
<b>TOTAL</b> peraion		<b>106 424</b>	<b>4 687</b>	<b>4.4</b>	<b>128</b>	<b>?</b>

# Testarea la infecția hepatitelor virale C



Nr.	IMSP	Populație	Testați	%	Pozitivi	În tratament
1	CS Ungheeni	36 420	2 655	7.3	45	
2	CS Sculeni	7 780	295	3.8	2	
3	CS Valea Mare	4 347	160	3.7	2	
4	CS Dănuțeni	7 995	290	3.6	7	
5	CS Manoilești	2 877	100	3.5	2	
6	CS Măcărești - Costuleni	7 441	252	3.4	5	
7	CS Petrești	4 212	115	2.7	1	
8	Avangard Med	7 272	181	2.5	6	
9	CS Rădenii Vechi	2 185	50	2.3		
10	CS Cornești	10 709	228	2.1	4	
11	CS Cetireni	2 982	63	2.1	1	
12	CS Pîrlița	12 204	99	0.8		
<b>TOTAL pe raion</b>		<b>106 424</b>	<b>4 488</b>	<b>4.2</b>	<b>75</b>	<b>?</b>

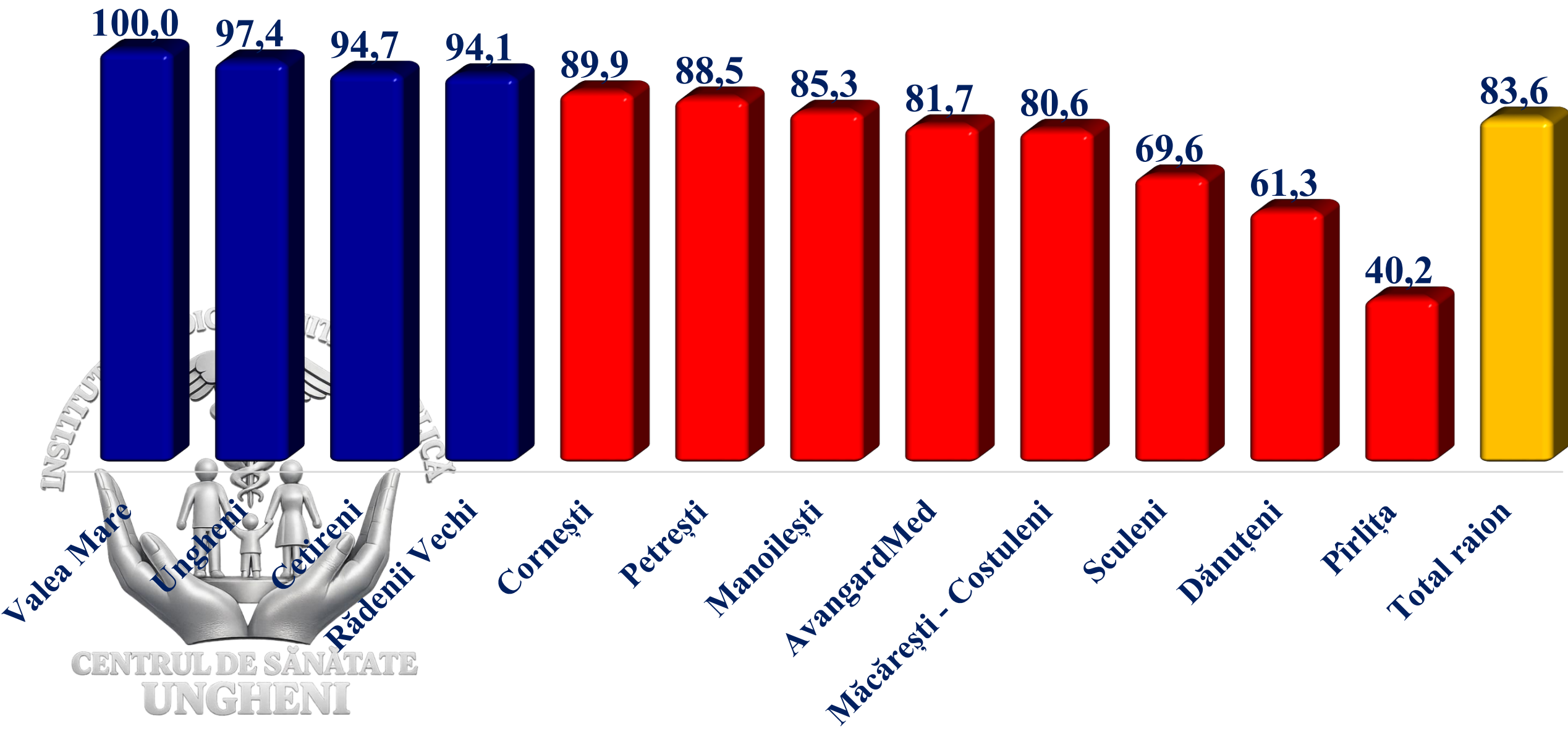
# Screeningul tuberculozei

Ordin MS 481 din 31.05.2023

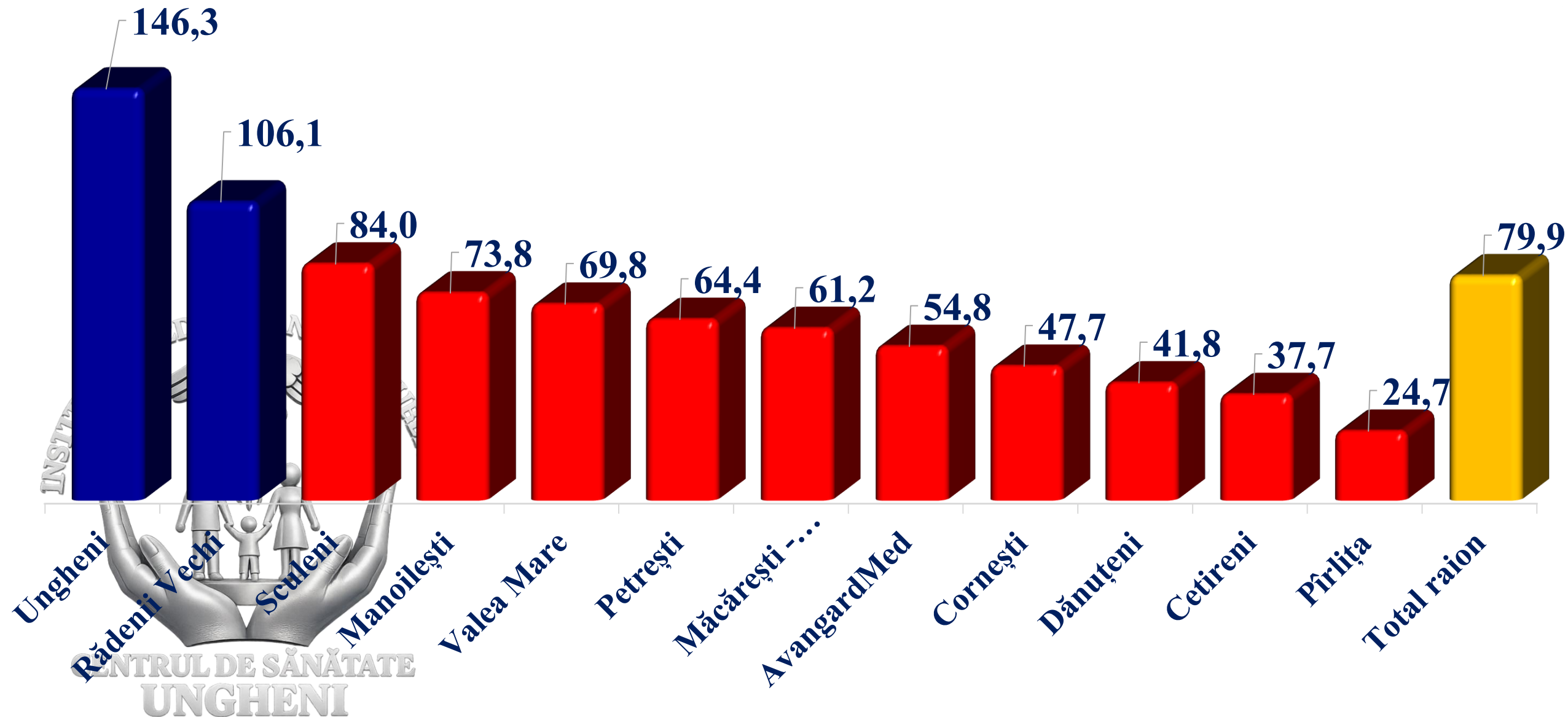


Nr	Medicii de familie	Obiectiv	Examinați	%	TBC	Cancer	Forme distructive
1	CS Valea Mare	228	228	100.0	3	2	2
2	CS Ungheni	4 040	3 936	97.4	19	6	4
3	CS Cetireni	339	321	94.7	2	1	
4	CS Rădenii Vechi	185	174	94.1	2	1	1
5	CS Cornești	825	742	89.9	4	7	1
6	CS Petrești	295	261	88.5	7	2	3
7	CS Manoilești	353	301	85.3	4	1	
8	AvangardMed	575	470	81.7	1		1
9	CS Măcărești - Costuleni	718	579	80.6	5	3	2
10	CS Sculeni	780	543	69.6	3	2	
11	CS Dănuțeni	1 064	652	61.3	5	5	
12	CS Pîrlița	797	320	40.2	5	2	2
<b>TOTAL pe raion</b>		<b>10 199</b>	<b>8527</b>	<b>83.6</b>	<b>60</b>	<b>32</b>	<b>16</b>

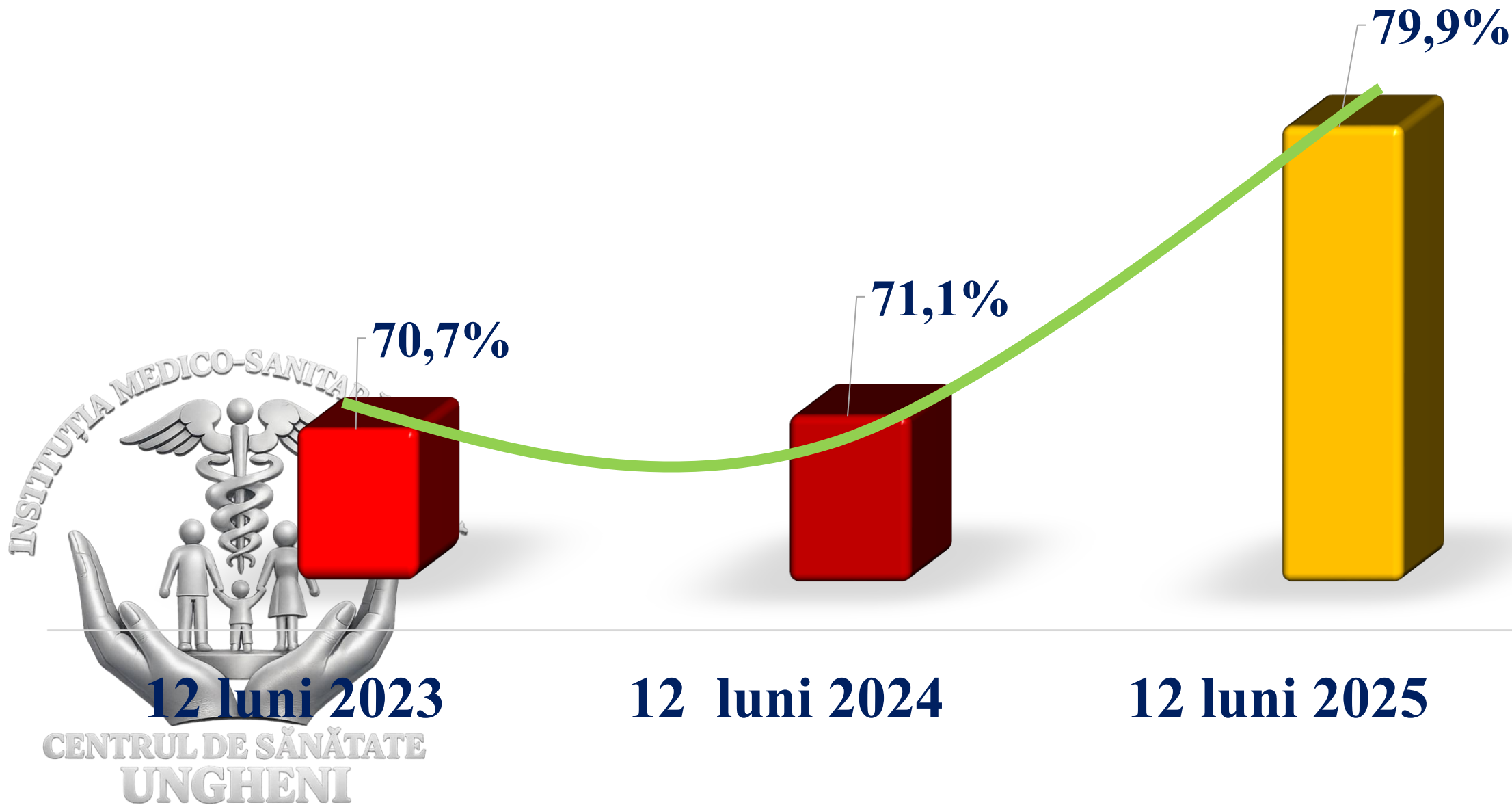
# Examinarea grupului de risc la TBC



# Donarea de sânge



# Donarea de sânge



# Indicele SCORE



Nr	IMSP	Obiectiv	Realizat	%	Tratament
1	CS Rădenii Vechi	134	134	100.0	38
2	CS Ungheni	1 940	1 920	99.0	253
3	CS Valea Mare	210	204	97.1	3
4	CS Măcărești - Costuleni	284	270	95.1	88
5	AvangardMed	305	289	94.8	31
6	CS Petrești	224	207	92.4	8
7	CS Manoilești	144	133	92.4	36
8	CS Pîrlița	649	581	89.5	41
9	CS Sculeni	439	393	89.5	20
10	CS Cetireni	146	119	81.5	41
11	CS Cornești	570	461	80.9	49
12	CS Dănuțeni	424	341	80.4	81
<b>TOTAL pe raion</b>		<b>5 469</b>	<b>5 052</b>	<b>92.4</b>	<b>689</b>

# Screening depresie și anxietate

Nr	IMSP	Obiectiv	Realizat	%	Tratament
1	CS Dănuțeni	7 995	2 246	28.1	66
2	CS Rădenii Vechi	2 185	283	13.0	28
3	CS Ungheni	36 420	3 909	10.7	97
4	CS Sculeni	7 780	784	10.1	26
5	CS Măcărești - Costuleni	7 441	472	6.3	32
6	CS Valea Mare	4 347	126	2.9	
7	CS Cornești	10 709	298	2.8	9
8	AvangardMed	7 272	110	1.5	2
9	CS Cătireni	2 982	37	1.2	5
10	CS Petrești	4 212	31	0.7	31
11	CS Manoilești	2 877	12	0.4	12
12	CS Pîrlita	12 204	23	0.2	23
	<b>TOTAL pe raion</b>	<b>106 424</b>	<b>8 331</b>	<b>7.8</b>	<b>331</b>

# Indicele FINSRISC

Nr	IMSP	Plan	Obiectiv	%	Depistat
1	CS Măcărești - Costuleni	387	387	100.0	36
2	CS Rădenii Vechi	280	280	100.0	40
3	CS Ungheeni	3 561	3 497	98.2	250
4	AvangardMed	614	602	98.0	25
5	CS Valea Mare	421	396	94.1	4
6	CS Manoilești	286	267	93.4	20
7	CS Petrești	414	375	90.6	5
8	CS Dănuțeni	414	364	87.9	88
9	CS Cetireni	292	253	86.6	11
10	CS Cornești	1 354	1 097	81.0	32
11	CS Sculeni	858	679	79.1	32
12	CS Pîrlița	1 390	1 093	78.6	45
	<b>TOTAL pe raion</b>	<b>10 271</b>	<b>9 290</b>	<b>90.4</b>	<b>588</b>

# Antropometria

Ordin MS 489 din 2017



Nr.	IMSP	Obiectiv	Realizat	%	Suspecți	Obezitate
1	CS Dănuțeni	5 656	5 655	100.0	98	9
2	CS Ungheeni	26 910	26 631	99.0	353	163
3	CS Rădenii Vechi	1 781	1 761	98.9	76	16
4	CS Măcărești - Costuleni	5 453	5 327	97.7	25	25
5	CS Manoilești	2 269	2 187	96.4	26	2
6	CS Sculeni	6 092	5 837	95.8	41	12
7	AvangardMed	5 403	5 176	95.8	70	62
8	CS Petrești	3 262	3 102	95.1	77	77
9	CS Cetireni	2 387	2 221	93.0	247	247
10	CS Pîrlița	9 651	8 950	92.7	15	13
11	CS Valea Mare	3 394	3 116	91.8	28	26
12	CS Cornești	8 950	8 088	90.4	24	13
<b>TOTAL pe raion</b>		<b>81 208</b>	<b>7 8051</b>	<b>96.1</b>	<b>1080</b>	<b>665</b>

# Măsurarea tensiunii arteriale

Ordin MS 489 din 2017



Nr	IMSP	Obiectiv	Realizat	%	Suspecți	HTA
1	CS Ungheni	26 910	26 910	100.0	315	202
2	CS Dănuțeni	5 656	5 655	100.0	97	38
3	CS Rădenii Vechi	1 781	1 761	98.9	156	71
4	CS Măcărești - Costuleni	5 453	5 327	97.7	151	151
5	CS Manoilești	2 269	2 187	96.4	29	29
6	CS Sculeni	6 092	5 837	95.8	77	54
7	AvangardMed	5 403	5 176	95.8	52	34
8	CS Petrești	3 262	3 102	95.1	25	25
9	CS Cetireni	2 387	2 221	93.0	61	61
10	CS Pîrlîța	9 651	8 950	92.7	65	65
11	CS Valea Mare	3 394	3 116	91.8	7	5
12	CS Cornești	8 950	8 088	90.4	47	47
<b>TOTAL pe raion</b>		<b>81 208</b>	<b>78 051</b>	<b>96.1</b>	<b>1 082</b>	<b>782</b>

# Colesterolul total

Ordin MS 489 din 2017



Nr	IMSP	<i>(Persoane cu vârsta peste 40 ani)</i>				
		Obiectiv	Realizat	%	Suspecți	Dislipidemii
1	CS Dănuțeni	2 992	2 991	100.0	91	81
2	CS Măcărești - Costuleni	2 837	2 817	99.3	142	88
3	CS Rădenii Vechi	235	233	99.1	74	38
4	AvangardMed	2 883	2 838	98.4	154	31
5	CS Ungheeni	15 223	14 829	97.4	648	253
6	CS Manoilești	1 158	1 068	92.2	36	36
7	CS Valea Mare	1 926	1 664	86.4	8	3
8	CS Pîrlița	5 863	5 010	85.5	41	41
9	CS Sculeni	3 408	2 864	84.0	79	20
10	CS Cornești	5 891	4 782	81.2	49	49
11	CS Petrești	1 303	1 004	77.1	8	8
12	CS Cetireni	1 481	876	59.1	63	41
<b>TOTAL pe raion</b>		<b>45 200</b>	<b>40 976</b>	<b>90.7</b>	<b>1 393</b>	<b>689</b>

# Glicemia

Ordin MS 489 din 2017



Nr.	IMSP	<i>(Persoane peste 40 ani și din grupul de risc)</i>				
		Obiectiv	Realizat	%	Suspecți	DZ
1	CS Dănuțeni	3 042	3 039	99.9	87	37
2	CS AvangardMed	3 008	3 005	99.9	71	35
3	CS Măcărești - Costuleni	2 837	2 826	99.6	32	32
4	CS Rădenii Vechi	240	238	99.2	78	6
5	CS Manoilești	1 217	1 189	97.7	20	5
6	CS Ungheeni	15 760	15 339	97.3	549	86
7	CS Cornești	6 102	5 601	91.8	48	32
8	CS Valea Mare	1 948	1 779	91.3	9	4
9	CS Petrești	1 303	1 112	85.3	10	10
10	CS Sculeni	3 485	2 910	83.5	42	33
11	CS Cetireni	1 481	876	59.1	17	17
12	CS Pîrlița	9 501	5 105	53.7	48	45
<b>TOTAL pe raion</b>		<b>49 924</b>	<b>43 019</b>	<b>86.2</b>	<b>1011</b>	<b>342</b>

# Examenul obiectiv

Ordin MS 489 din 2017



Nr.	IMSP	Examinarea pielii, cavității bucale ganglionilor limfatici, glandei tiroide, glandelor mamare ( <i>persoane peste 18 ani</i> )				
		Obiectiv	Realizat	%	Suspecți	Cancer
1	CS Dănuțeni	5 656	5 655	100.0	96	5
2	CS Ungheeni	26 910	26 631	99.0	145	35
3	CS Rădenii Vechi	1 781	1 761	98.9	68	0
4	CS Măcărești - Costuleni	5 453	5 327	97.7	25	13
5	CS Manoilești	2 269	2 187	96.4	26	2
6	CS Sculeni	6 092	5 837	95.8	22	8
7	AvangardMed	5 403	5 176	95.8	40	5
8	CS Petrești	3 262	3 102	95.1	3	8
9	CS Cetireni	2 387	2 221	93.0	3	5
10	CS Pîrlița	9 651	8 950	92.7	3	10
11	CS Valea Mare	3 394	3 116	91.8	9	3
12	CS Cornești	8 950	8 088	90.4	24	13
TOTAL pe raion		81 208	78 051	96.1	464	107

# Tonometria oculară

Ordin MS 489 din 2017



Nr.	IMSP	Obiectiv	Realizat	%	Suspecți	Glaucom
1	CS Măcărești - Costuleni	1 236	1 236	100.0	4	4
2	CS Dănuțeni	1 921	1 920	99.9	84	3
3	CS Ungheeni	7 557	7 508	99.4	79	3
4	CS Valea Mare	974	954	97.9	1	1
5	CS Sculeni	1 763	1 709	96.9	30	2
6	AvangardMed	1 366	1 323	96.9	7	5
7	CS Pîrlîța	2 930	2 831	96.6	10	3
8	CS Petrești	651	603	92.6	0	0
9	CS Cornești	2 945	2 645	89.8	6	6
10	CS Manoilești	437	386	88.3	2	2
11	CS Cetireni	768	608	79.2	2	2
12	CS Rădenii Vechi	583	412	70.7	36	2
TOTAL pe raion		23 131	22 135	95.7	261	33

# Testul citologic Babeș-Papanicolau

Ordin MS 489 din 2017



Nr	IMSP	Femei de la 25 pînă la 61 ani și din grupul de risc				
		Obiectiv	Realizat	%	Colposcopii	Cancer
1	CS Ungheni	1 885	1 885	100.0	89	2
2	CS Petrești	245	245	100.0	4	1
3	CS Cetireni	203	194	95.6	2	
4	CS Dănuțeni	438	407	92.9	17	1
5	CS Manoilești	159	144	90.6	3	1
6	CS Sculeni	584	526	90.1	15	1
7	AvangardMed	472	413	87.5	41	
8	CS Cornești	563	444	78.9	17	2
9	CS Măcărești - Costuleni	372	290	78.0	7	
10	CS Pîrlița	743	515	69.3	18	1
11	CS Valea Mare	300	206	68.7		
12	CS Rădenii Vechi	118	60	50.8		1
<b>TOTAL pe raion</b>		<b>6 082</b>	<b>5 329</b>	<b>87.6</b>	<b>213</b>	<b>10</b>

# Hemoculttest

Ordin MS 489 din 2017



Nr.	IMSP	Persoane 45-70 ani				
		Obiectiv	Realizat	%	Suspecți	Colonoscopii
1	CS Ungheni	4 823	4 351	90,2	204	154
2	CS Cornești	1 972	1 701	86.3	8	47?
3	CS Sculeni	1 286	1 051	81.7	9	15?
4	CS Petrești	507	398	78.5	45	10
5	CS Măcărești - Costuleni	559	416	74.4	17	17
6	CS Valea Mare	457	332	72.6	2	11?
7	CS Cetireni	413	280	67.8	26	18
8	CS Pirlita	1 961	1 115	56.9	2	17?
9	AvangardMed	1 022	523	51.2	19	29?
10	CS Manoilești	239	98	41.0	11	11
11	CS Dănuțeni	1 125	394	35.0	82	34
12	CS Rădenii Vechi	523	62	11.9	3	2
TOTAL pe raion		14 887	10 621	71.3	428	365

# Colonoscopia

Ordin MS 489 din 2017



Nr.	IMSP	Obiectiv	Realizat	%	Suspecți	Cancer
1	CS Ungheni	154	154	100.0	29	18
2	CS Sculeni	15	15	100.0	3	3
3	CS Cetireni	18	18	100.0	2	1
4	CS Măcărești - Costuleni	17	17	100.0	12	4
5	CS Petrești	10	10	100.0	3	2
6	CS Cornești	50	47	94.0	8	2
7	AvangardMed	31	29	93.5	8	2
8	CS Valea Mare	12	11	91.7	2	2
9	CS Manoilești	13	11	84.6	1	1
10	CS Pîrlița	29	17	58.6	7	7
11	CS Dănuțeni	61	34	55.7	8	5
12	CS Rădenii Vechi	6	2	33.3	2	1
<b>TOTAL pe raion</b>		<b>416</b>	<b>365</b>	<b>87.7</b>	<b>85</b>	<b>48</b>

# Reacția de microprecipitare (RMP)

Ordin MS 489 din 2017



Nr.	IMSP	Obiectiv	Realizat	%	Suspecți
1	CS Ungheeni	2 114	2 114	100.0	8
2	CS Sculeni	80	80	100.0	2
3	CS Cetireni	84	84	100.0	1
4	CS Măcărești - Costuleni	363	363	100.0	11
5	CS Valea Mare	150	150	100.0	
6	CS Pîrlița	271	271	100.0	2
7	CS Dănuțeni	296	295	99.7	
8	CS Cornești	611	591	96.7	2
9	AyangardMed	146	140	95.9	
10	CS Petrești	293	268	91.5	1
11	CS Rădenii Vechi	18	16	88.9	
12	CS Manoilești	80	69	86.3	
<b>TOTAL pe raion</b>		<b>4 506</b>	<b>4 441</b>	<b>98.6</b>	<b>27</b>

# Screeningul tuberculozei

Ordin MS 481 din 31.05.2023



Nr	IMSP	Obiectiv	Realizat	%	Suspecți	TBC	Cancer
1	CS Valea Mare	228	228	100.0	5	3	2
2	CS Ungheeni	4 040	3 938	97.5	75	19	6
3	CS Cetireni	339	321	94.7	4	2	1
4	CS Rădenii Vechi	185	174	94.1	30	2	1
5	CS Cornești	825	742	89.9	59	4	7
6	CS Petrești	295	261	88.5	7	7	2
7	CS Manoilești	353	301	85.3	4	4	1
8	AvangardMed	575	470	81.7	4	1	
9	CS Măcărești - Costuleni	718	579	80.6	5	5	3
10	CS Sculeni	780	543	69.6	3	3	2
11	CS Dănuțeni	1 064	652	61.3	98	5	5
12	CS Pirlița	797	320	40.2	7	5	2
<b>TOTAL pe raion</b>		<b>10 199</b>	<b>8 529</b>	<b>83.6</b>	<b>301</b>	<b>60</b>	<b>32</b>

# Examinarea sputei la BAAR, testul GeneXpert

Ordin MS 489 din 2017



Nr	IMSP	Obiectiv	Realizat	%	Suspecți	Pozitivi
1	CS Ungheni	306	306	100.0	7	
2	CS Petrești	19	19	100.0	7	
3	CS Măcărești - Costuleni	108	108	100.0	5	
4	CS Cetireni	34	34	100.0	3	
5	CS Valea Mare	5	5	100.0		
6	CS Manoilești	9	9	100.0	2	
7	CS Rădenii Vechi	14	14	100.0		
8	AvangardMed	26	26	100.0	1	
9	CS Cornești	17	17	100.0	2	
10	CS Dănuțeni	66	66	100.0		
11	CS Sculeni	77	75	97.4	2	
12	CS Pîrlița	137	115	83.9	3	
TOTAL pe raion		818	794	97.1	32	

# Concluzii

- 1. Se atestă inexactități în raportarea medicală a IMSP.**
- 2. Lipsa continuității între examinare și diagnostic afectează calitatea actului medical.**
- 3. Standardul de supraveghere a gravidelor nu este respectat integral.**
- 4. Informarea populației privind imunizarea și controalele periodice este insuficientă.**
- 5. Grupele de risc nu sunt investigate și monitorizate corespunzător.**
- 6. Predomină depistarea tardivă a cancerului.**

# Propuneri



- 1. Promovarea examenelor profilactice și a imunizării.**
- 2. Actualizarea evidenței și examinarea grupurilor cu risc sporit.**
- 3. Depistarea precoce a stărilor precanceroase și a cancerului.**
- 4. Creșterea prescrierii medicamentelor compensate.**
- 5. Monitorizarea investigațiilor și tratamentului bolilor netransmisibile.**
- 6. Asigurarea continuității tratamentului post-diagnostic.**
- 7. Implementarea SIAMP în cadrul IMSP.**

„Lucrurile rele nu se văd în  
vremurile bune. Până la  
urmă doar la reflux îți dai  
seama cine înoată  
dezbrăcat.”

*Warren Buffet*

Vă mulțumesc  
pentru paciență!