

Raport de activitate

AMP raionului Ungheeni pentru 9 luni 2025

Context general



Asistența medicală primară furnizează îngrijiri de sănătate de prim-contact, indiferent de natura problemei de sănătate, orientată pe necesitățile populației și centrată pe persoană, în contextul unei relații continue și de durată cu pacienții, atât în prezența bolii, cât și în absența acesteia.

Ord MS 925 din 15.10.2025



Obiectivele strategice:

- Asigurarea accesibilității populației la asistența medicală.
- Promovarea prevenției primare, secundară și terțiare.
- Promovarea prevenției specifice prin organizarea examinării medicale profilactice.
- Promovarea modului sănătos de viață.
- Conlucrarea cu toți actorii sistemului medical.
- Folosirea eficientă resurselor financiare a sistemului de sănătate.

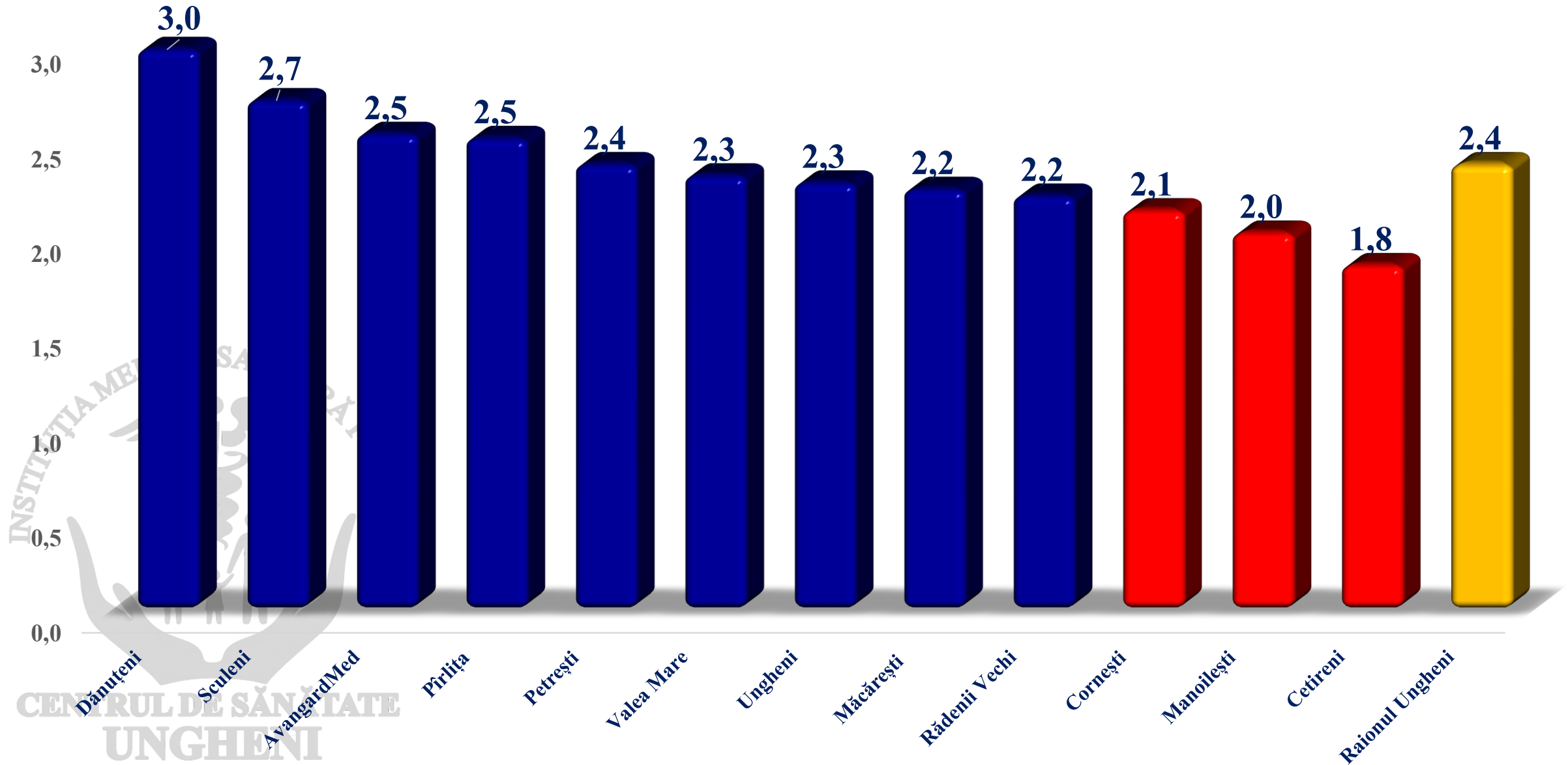
Indici demografici

| Nr. | IMSP | Total populație | Născuți | Decedați | Sporul natural |
|-----|------------------------------|-----------------|------------|------------|----------------|
| 1 | CS Ungheni | 36 979 | 160 | 162 | -2,0 |
| 2 | CS Pîrlița | 12 204 | 54 | 60 | -6,0 |
| 3 | CS Cornești | 10 709 | 41 | 83 | -42,0 |
| 4 | CS Dănuțeni | 7 995 | 35 | 37 | -2,0 |
| 5 | CS Sculeni | 7 780 | 56 | 59 | -3,0 |
| 6 | CS Măcărești | 7 441 | 36 | 45 | -9,0 |
| 7 | AvangardMed | 6 610 | 49 | 17 | +32,0 |
| 8 | CS Valea Mare | 4 347 | 19 | 30 | -11,0 |
| 9 | CS Petrești | 4 212 | 25 | 18 | +7,0 |
| 10 | CS Cetireni | 2 982 | 18 | 20 | -2,0 |
| 11 | CS Manoilești | 2 877 | 11 | 12 | -1,0 |
| 12 | CS Rădenii Vechi | 2 185 | 11 | 25 | -14,0 |
| | TOTAL raionul Ungheni | 106 321 | 515 | 568 | -53,0 |

Indici demografici

| Nr. | IMSP | Apti de muncă | % | Pensionari | % | Copii | % |
|-----|-------------------------------|---------------|-------------|---------------|-------------|---------------|-------------|
| 1 | CS Ungheeni | 21 658 | 58,5 | 7 594 | 20,5 | 7 727 | 21,0 |
| 2 | CS Pîrlița | 7 069 | 57,9 | 2 582 | 21,1 | 2 553 | 21,0 |
| 3 | CS Cornești | 6 246 | 58,3 | 2 704 | 25,2 | 1 759 | 16,5 |
| 4 | CS Dănuțeni | 4 653 | 58,2 | 1 649 | 20,6 | 1 693 | 21,2 |
| 5 | CS Măcărești | 4 403 | 59,2 | 1 399 | 18,8 | 1 639 | 22,0 |
| 6 | CS Sculeni | 4 352 | 55,9 | 1 673 | 21,5 | 1 755 | 22,6 |
| 7 | AvangardMed | 3 997 | 60,4 | 977 | 14,8 | 1 636 | 24,8 |
| 8 | CS Valea Mare | 2 545 | 58,5 | 849 | 19,5 | 953 | 22,0 |
| 9 | CS Petrești | 2 503 | 59,4 | 756 | 17,9 | 953 | 22,7 |
| 10 | CS Manoilești | 1 706 | 59,3 | 577 | 20,0 | 594 | 20,7 |
| 11 | CS Cetireni | 1 681 | 56,4 | 706 | 23,7 | 595 | 19,9 |
| 12 | CS Rădenii Vechi | 1 250 | 57,2 | 542 | 24,8 | 393 | 18,0 |
| | TOTAL raionul Ungheeni | 62 063 | 58,4 | 22 008 | 20,7 | 22 250 | 20,9 |

Numărul de vizite la un locuitor

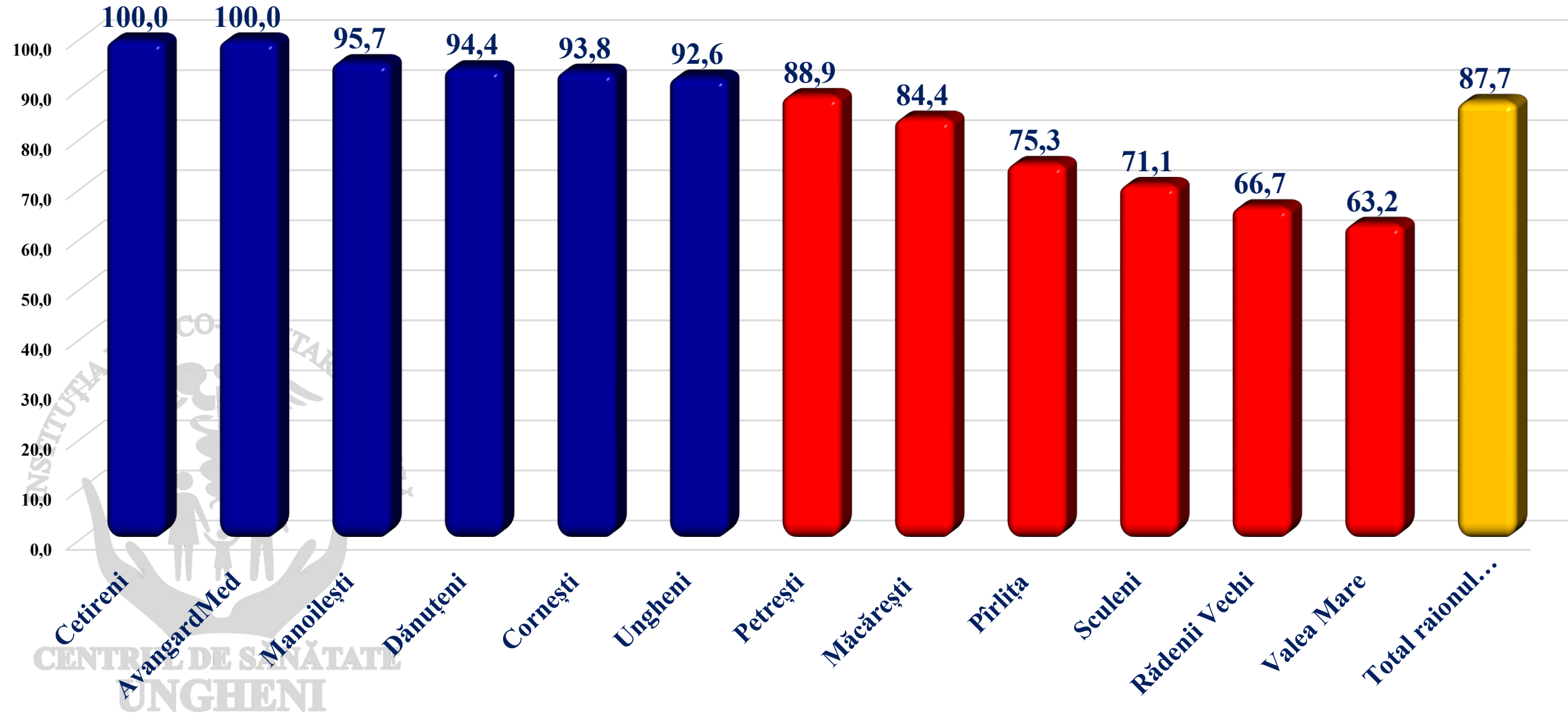


Acordarea SIP și programarea în SR

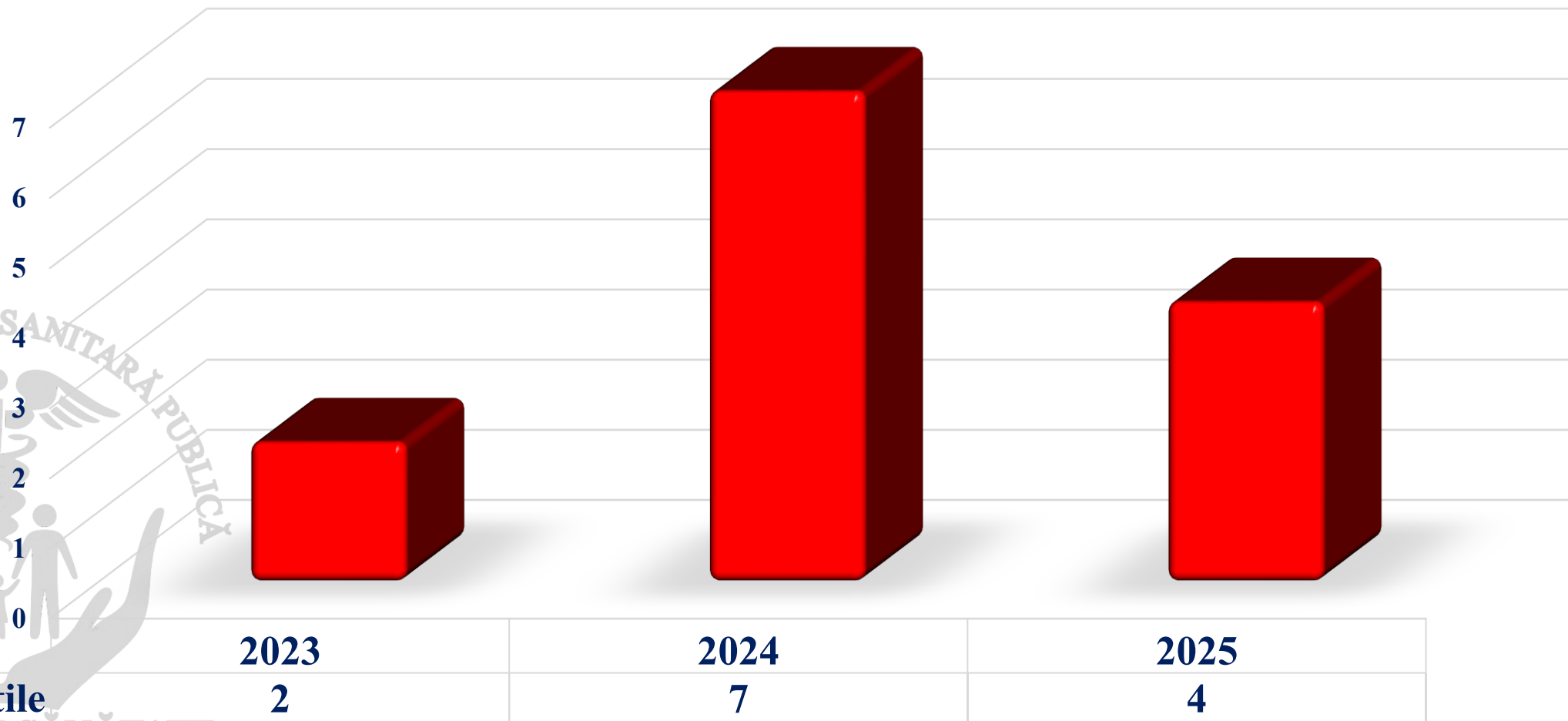


| Nr | IMSP | Populație | Programați | % | Populație | Internări | % |
|----|--------------------|----------------|--------------|------------|----------------|------------|------------|
| 1 | CS Ungheni | 36 420 | 568 | 1,6 | 36 420 | 473 | 1,3 |
| 2 | CS Pîrlița | 12 204 | 71 | 0,6 | 12 204 | | 0,0 |
| 3 | CS Cornești | 10 709 | 73 | 0,7 | 10 709 | | 0,0 |
| 4 | CS Dănuțeni | 7 995 | 712 | 8,9 | 7 995 | 62 | 0,8 |
| 5 | CS Sculeni | 7 780 | 53 | 0,7 | 7 780 | 50 | 0,6 |
| 6 | CS Măcărești | 7 441 | 187 | 2,5 | 7 441 | 68 | 0,9 |
| 7 | AvangardMed | 7 272 | 66 | 0,9 | 7 272 | 96 | 1,3 |
| 8 | CS Valea Mare | 4 347 | | 0,0 | 4 347 | | 0,0 |
| 9 | CS Petrești | 4 212 | 18 | 0,4 | 4 212 | 42 | 1,0 |
| 10 | CS Cetireni | 2 982 | 20 | 0,7 | 2 982 | 34 | 1,1 |
| 11 | CS Manoilești | 2 877 | 40 | 1,4 | 2 877 | 48 | 1,7 |
| 12 | CS Rădenii Vechi | 2 185 | 58 | 2,7 | 2 185 | 58 | 2,7 |
| | TOTAL raion | 106 424 | 1 866 | 1,8 | 106 424 | 931 | 0,9 |

Supravegherea copiilor



Decese infantile



■ Decese infantile

Decese infantile în raionul Ungheni



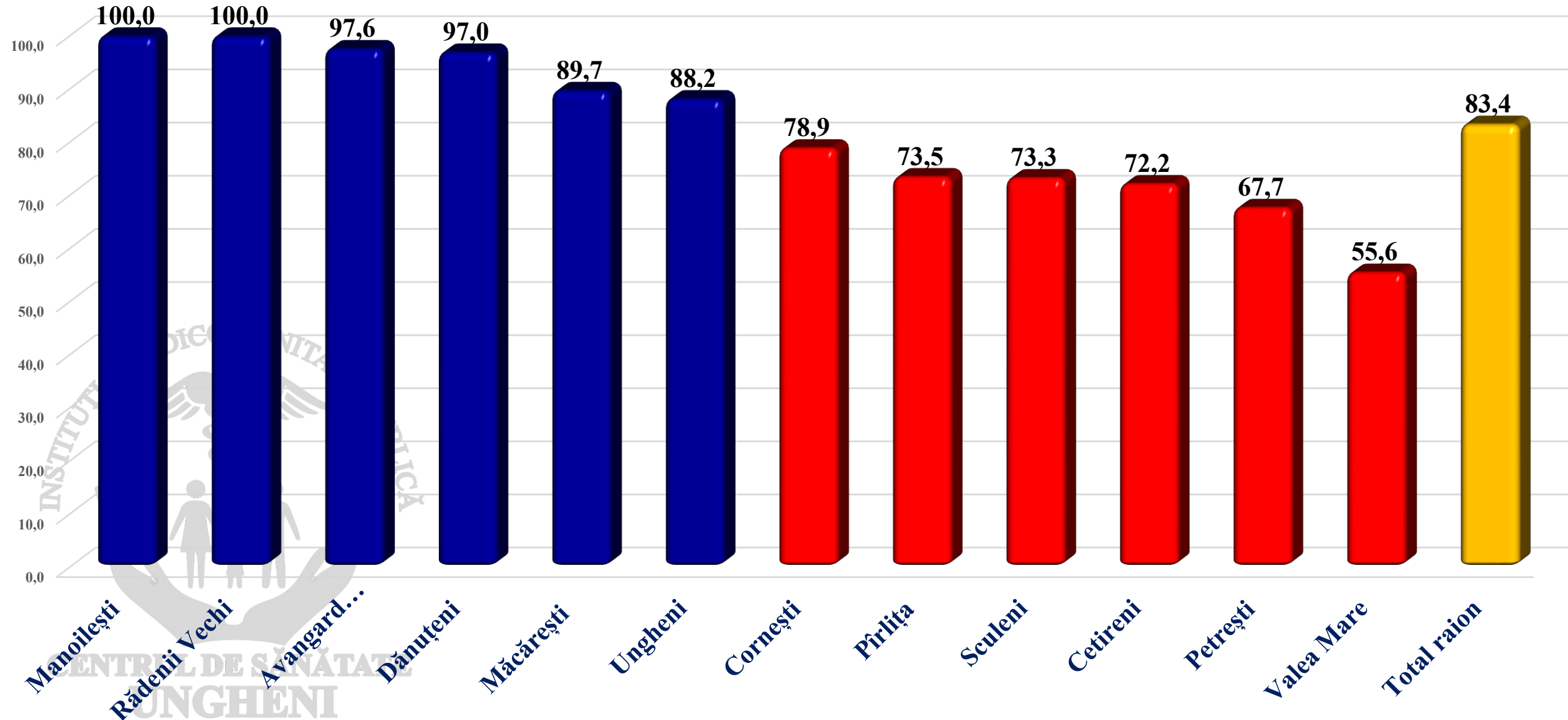
| Nr. | IMSP | 9 luni 2023 | 9 luni 2024 | 9 luni 2025 |
|-----|------------------|-------------|-------------|-------------|
| 1 | CS Ungheni | | | |
| 2 | CS Manoilești | | | |
| 3 | CS Pîrlița | 1 | 2 | 2 |
| 4 | CS Dănuțeni | | | |
| 5 | CS Valea Mare | | 3 | |
| 6 | CS Măcărești | | | |
| 7 | CS Rădenii Vechi | 1 | | |
| 8 | SRL Avangard | | | |
| 9 | CS Sculeni | | | |
| 10 | CS Cetireni | | 1 | |
| 11 | CS Petrești | | 1 | 1 |
| 12 | CS Cornești | | | 1 |
| | TOTAL | 2 | 7 | 4 |

Supravegherea gravidelor



| Nr. | IMSP | Gravide | Până la 12 săpt. | % | Născute | Supravegheate | % |
|-----|--------------------|------------|------------------|-------------|------------|---------------|-------------|
| 1 | CS Manoilești | 12 | 12 | 100,0 | 11 | 11 | 100,0 |
| 2 | CS Rădenii Vechi | 13 | 13 | 100,0 | 11 | 11 | 100,0 |
| 3 | AvangardMed | 42 | 41 | 97,6 | 47 | 46 | 97,9 |
| 4 | CS Dănuțeni | 33 | 32 | 97,0 | 35 | 34 | 97,1 |
| 5 | CS Măcărești | 39 | 35 | 89,7 | 36 | 33 | 91,7 |
| 6 | CS Ungheeni | 161 | 142 | 88,2 | 159 | 149 | 93,7 |
| 7 | CS Cornești | 38 | 30 | 78,9 | 41 | 38 | 92,7 |
| 8 | CS Pîrlița | 68 | 50 | 73,5 | 53 | 47 | 88,7 |
| 9 | CS Sculeni | 45 | 33 | 73,3 | 50 | 37 | 74,0 |
| 10 | CS Cetireni | 18 | 13 | 72,2 | 18 | 13 | 72,2 |
| 11 | CS Petrești | 31 | 21 | 67,7 | 33 | 20 | 60,6 |
| 12 | CS Valea Mare | 18 | 10 | 55,6 | 19 | 14 | 73,7 |
| | TOTAL raion | 518 | 432 | 83,4 | 513 | 453 | 88,3 |

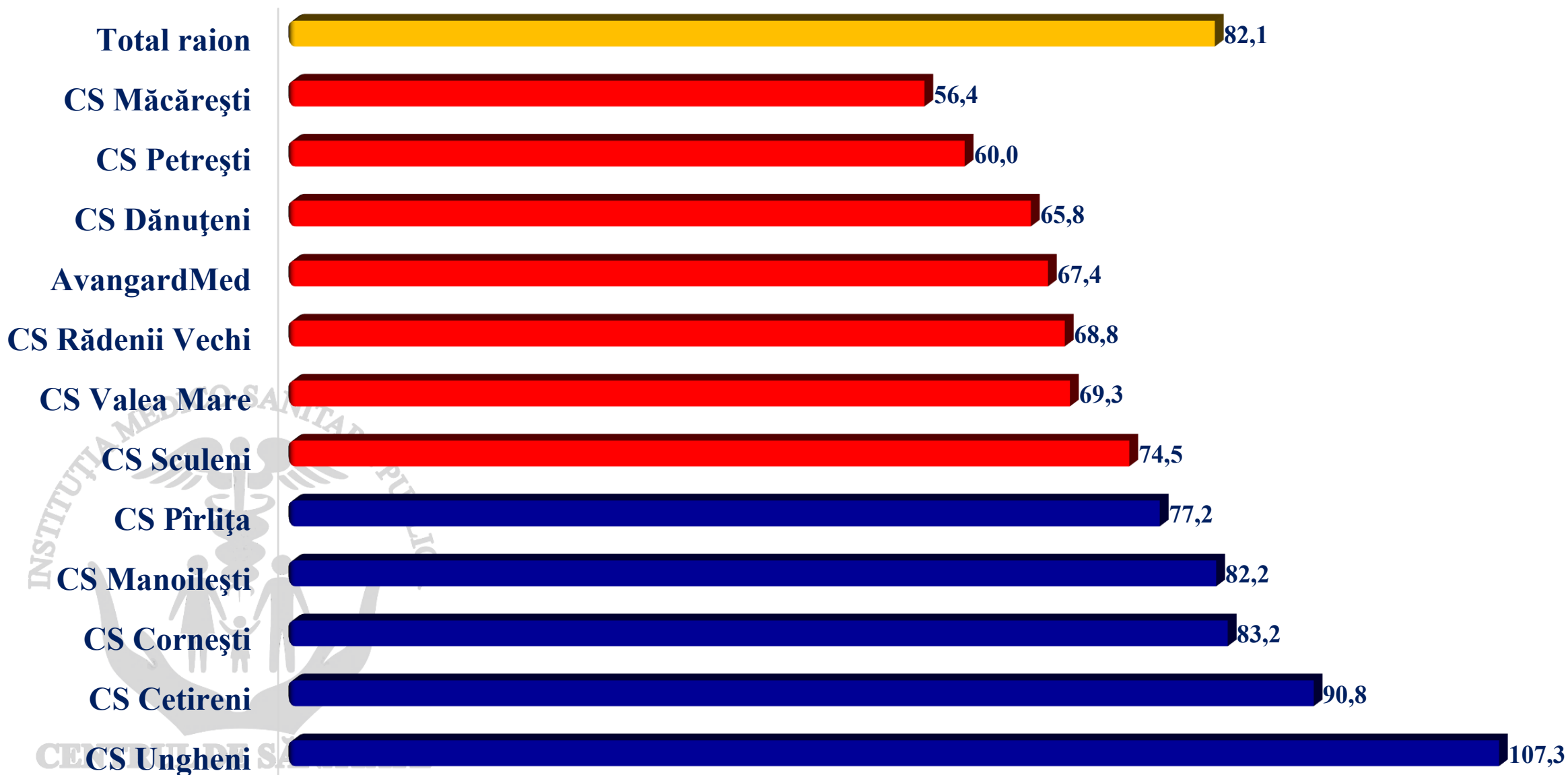
Rata gravidelor luate la evidență (12 săpt.)



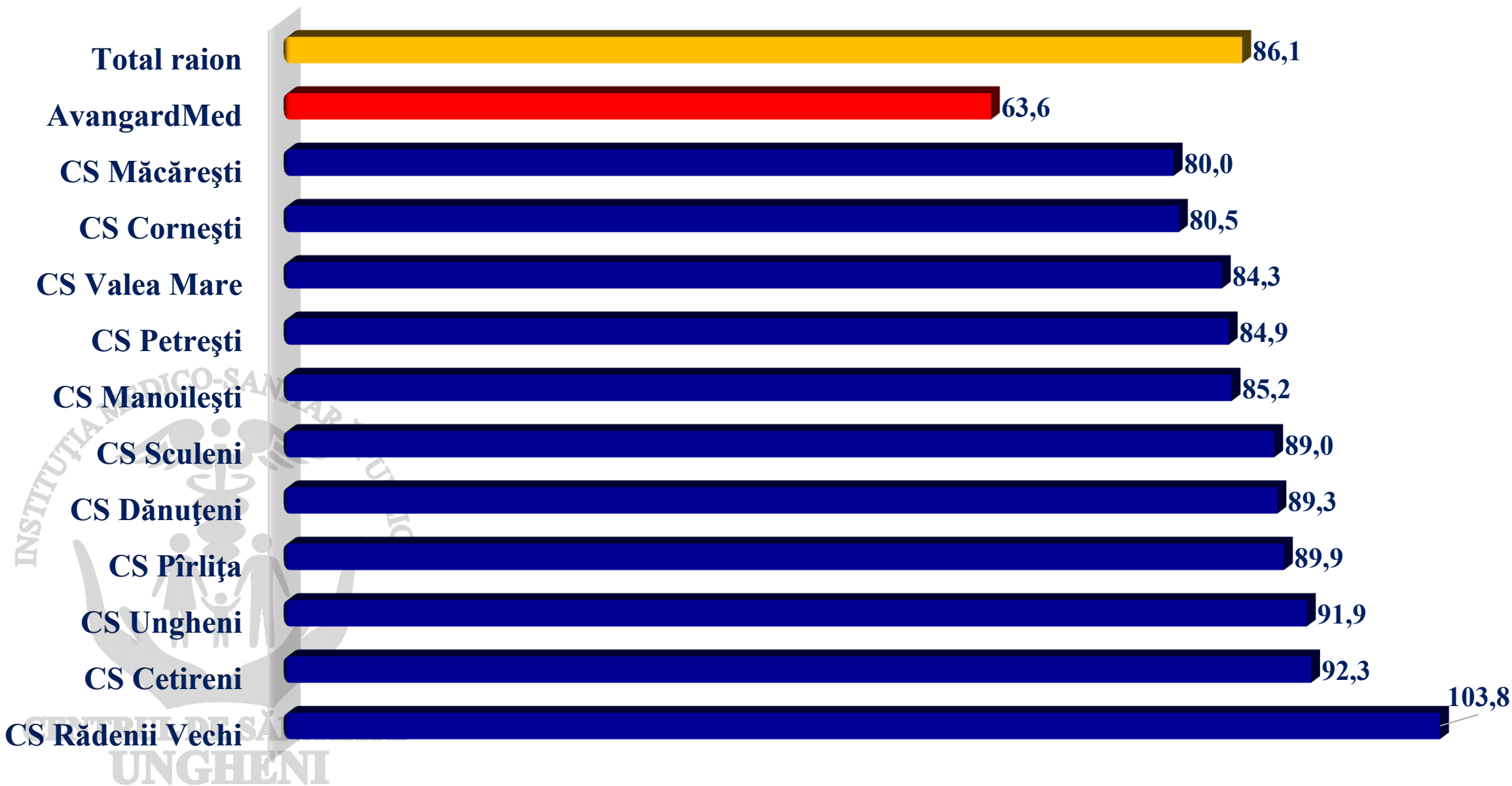
Respectarea schemei de imunizare

| IMSP | Td - adulți | | | 15 ani | | | 7 ani | | | 10 ani | | | 2 ani | | | sub 1 ani | | | la 1 an | | |
|--------------------|--------------|--------------|-------------|--------------|--------------|-------------|-------------------|------------|-------------|----------------|------------|-------------|-------------|------------|-------------|--------------|------------|-------------|------------|------------|-------------|
| | | | | (Td6 + ROR3) | | | (VPO5+DT5 – ROR2) | | | (HPV fetițele) | | | (VPO4+DTP4) | | | VPO3+Penta3) | | | (ROR1+PC3) | | |
| | plan | vaccin | % | plan | vaccin | % | plan | vaccin | % | plan | vaccin | % | plan | vaccin | % | plan | vaccin | % | plan | vaccin | % |
| CS Ungheni | 1 405 | 1 507 | 107,3 | 359 | 330 | 91,9 | 329 | 310 | 94,2 | 210 | 181 | 86,2 | 228 | 201 | 88,2 | 212 | 182 | 85,8 | 211 | 200 | 94,8 |
| CS Cetireni | 196 | 178 | 90,8 | 26 | 24 | 92,3 | 29 | 31 | 106,9 | 9 | 6 | 66,7 | 23 | 20 | 87,0 | 13 | 7 | 53,8 | 4 | 5 | 125,0 |
| CS Cornești | 465 | 387 | 83,2 | 128 | 103 | 80,5 | 83 | 75 | 90,4 | 42 | 38 | 90,5 | 53 | 40 | 75,5 | 49 | 41 | 83,7 | 61 | 48 | 78,7 |
| CS Manoilești | 163 | 134 | 82,2 | 27 | 23 | 85,2 | 33 | 30 | 90,9 | 17 | 16 | 94,1 | 20 | 18 | 90,0 | 18 | 14 | 77,8 | 22 | 20 | 90,9 |
| CS Pîrlița | 641 | 495 | 77,2 | 158 | 142 | 89,9 | 133 | 110 | 82,7 | 85 | 55 | 64,7 | 54 | 49 | 90,7 | 109 | 66 | 60,6 | 106 | 76 | 71,7 |
| CS Sculeni | 432 | 322 | 74,5 | 100 | 89 | 89,0 | 110 | 89 | 80,9 | 67 | 41 | 61,2 | 55 | 46 | 83,6 | 69 | 45 | 65,2 | 67 | 40 | 59,7 |
| CS Valea Mare | 241 | 167 | 69,3 | 51 | 43 | 84,3 | 51 | 32 | 62,7 | 20 | 12 | 60,0 | 31 | 20 | 64,5 | 17 | 11 | 64,7 | 21 | 13 | 61,9 |
| CS Rădenii Vechi | 138 | 95 | 68,8 | 26 | 27 | 103,8 | 27 | 25 | 92,6 | 14 | 13 | 92,9 | 14 | 12 | 85,7 | 10 | 9 | 90,0 | 10 | 8 | 80,0 |
| AvangardMed | 340 | 229 | 67,4 | 99 | 63 | 63,6 | 106 | 77 | 72,6 | 72 | 18 | 25,0 | 51 | 46 | 90,2 | 54 | 46 | 85,2 | 62 | 55 | 88,7 |
| CS Dănuțeni | 284 | 187 | 65,8 | 84 | 75 | 89,3 | 77 | 63 | 81,8 | 43 | 26 | 60,5 | 42 | 27 | 64,3 | 66 | 39 | 59,1 | 57 | 41 | 71,9 |
| CS Petrești | 280 | 168 | 60,0 | 73 | 62 | 84,9 | 52 | 37 | 71,2 | 34 | 16 | 47,1 | 37 | 26 | 70,3 | 40 | 27 | 67,5 | 31 | 20 | 64,5 |
| CS Măcărești | 411 | 232 | 56,4 | 110 | 88 | 80,0 | 101 | 57 | 56,4 | 49 | 21 | 42,9 | 47 | 37 | 78,7 | 48 | 28 | 58,3 | 44 | 33 | 75,0 |
| TOTAL RAION | 4 996 | 4 101 | 82,1 | 1 241 | 1 069 | 86,1 | 1 131 | 936 | 82,8 | 662 | 443 | 66,9 | 655 | 542 | 82,7 | 705 | 515 | 73,0 | 696 | 559 | 80,3 |

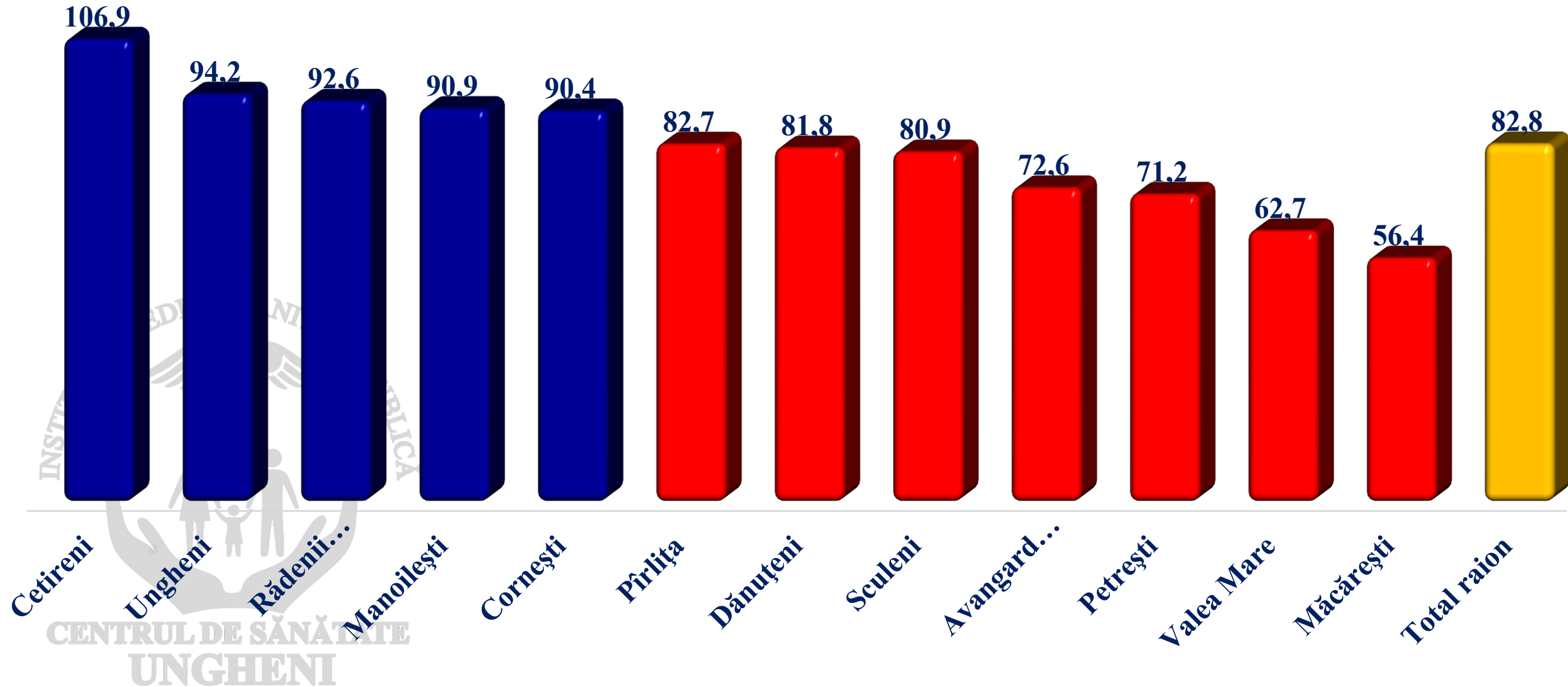
Imunizarea TD adulți



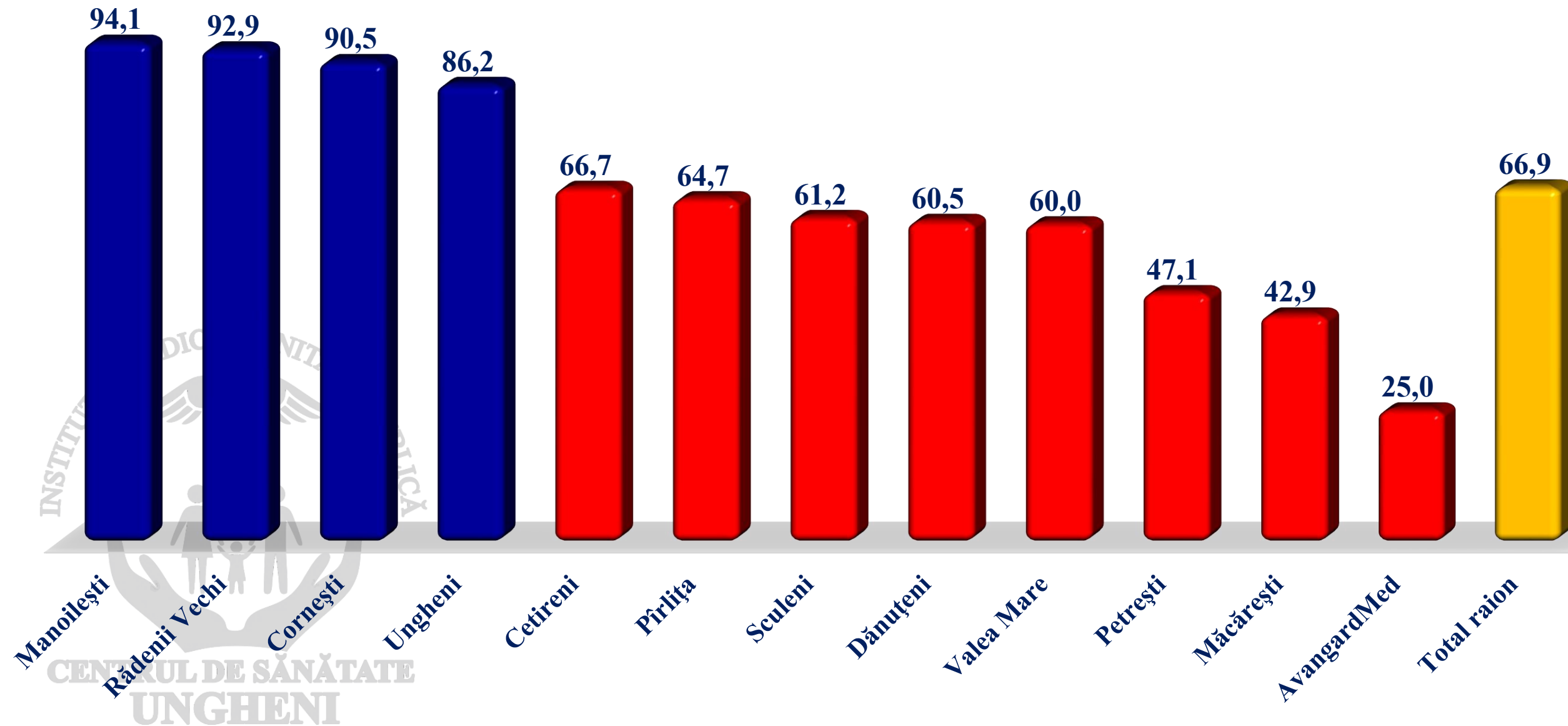
Imunizarea 15 ani (Td6+ROR3) %



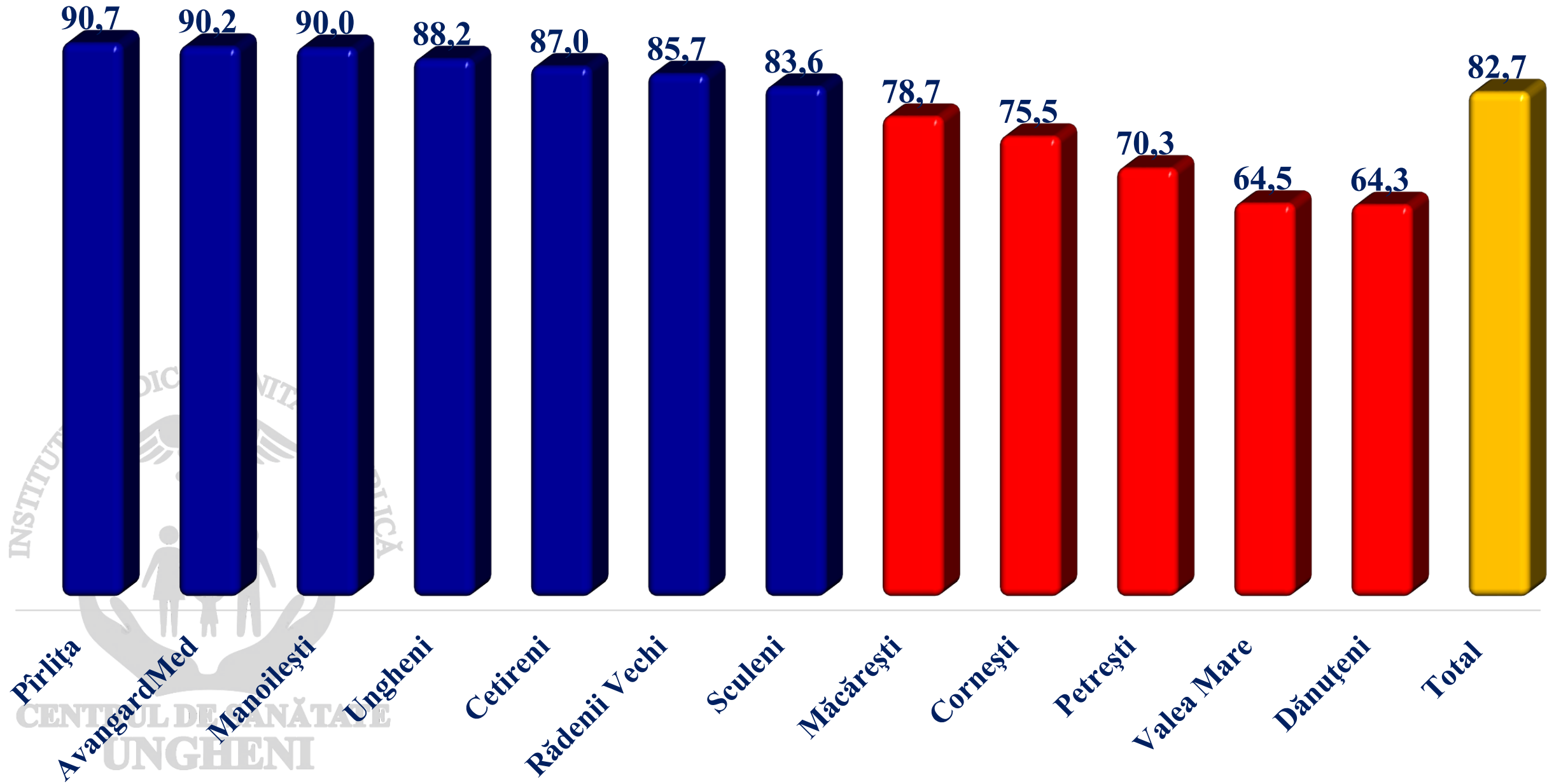
Imunizarea 7 ani (VPO5+DT5-ROR2) %



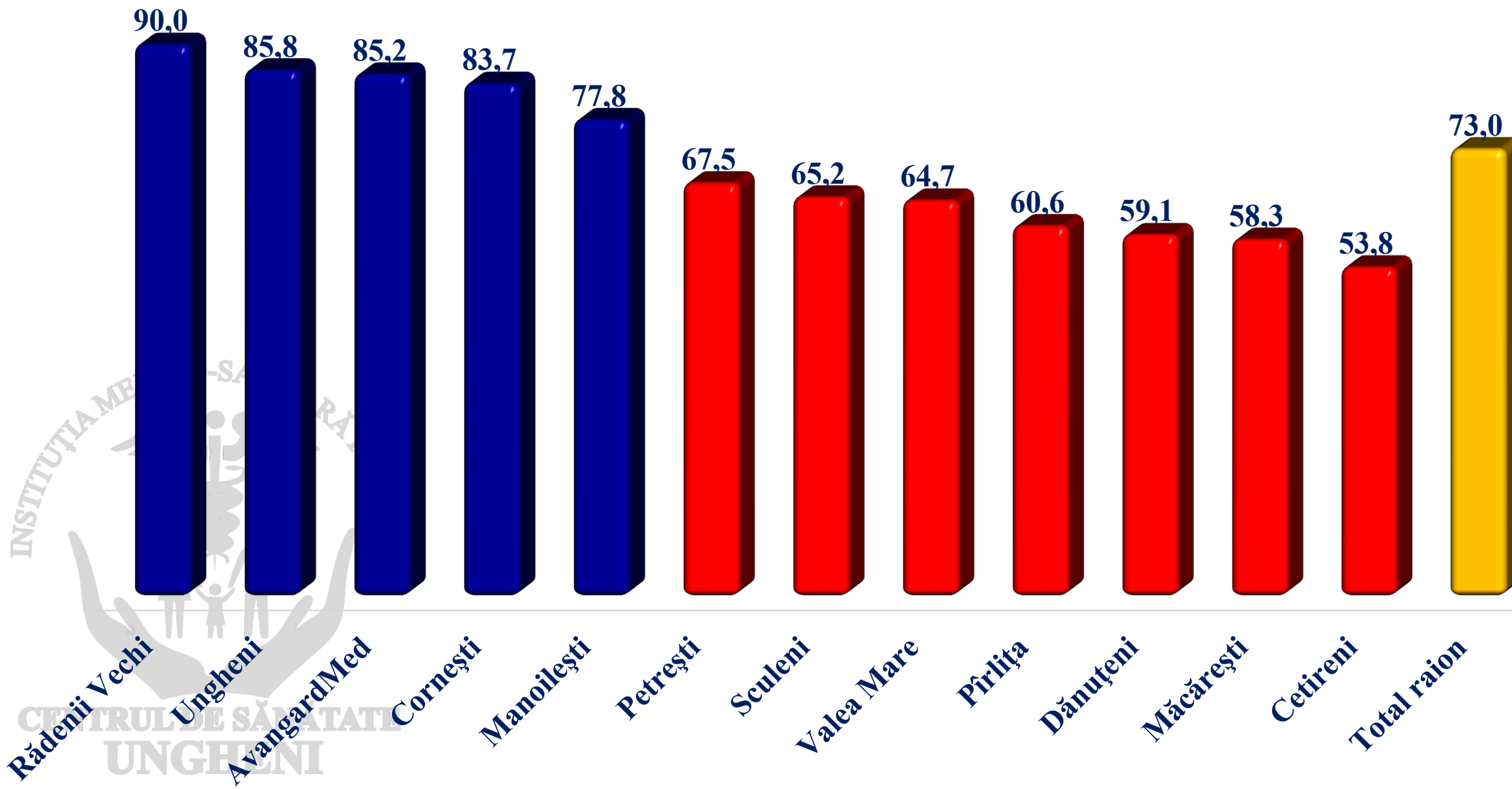
Imunizarea 10 ani (HPV fetițele) %



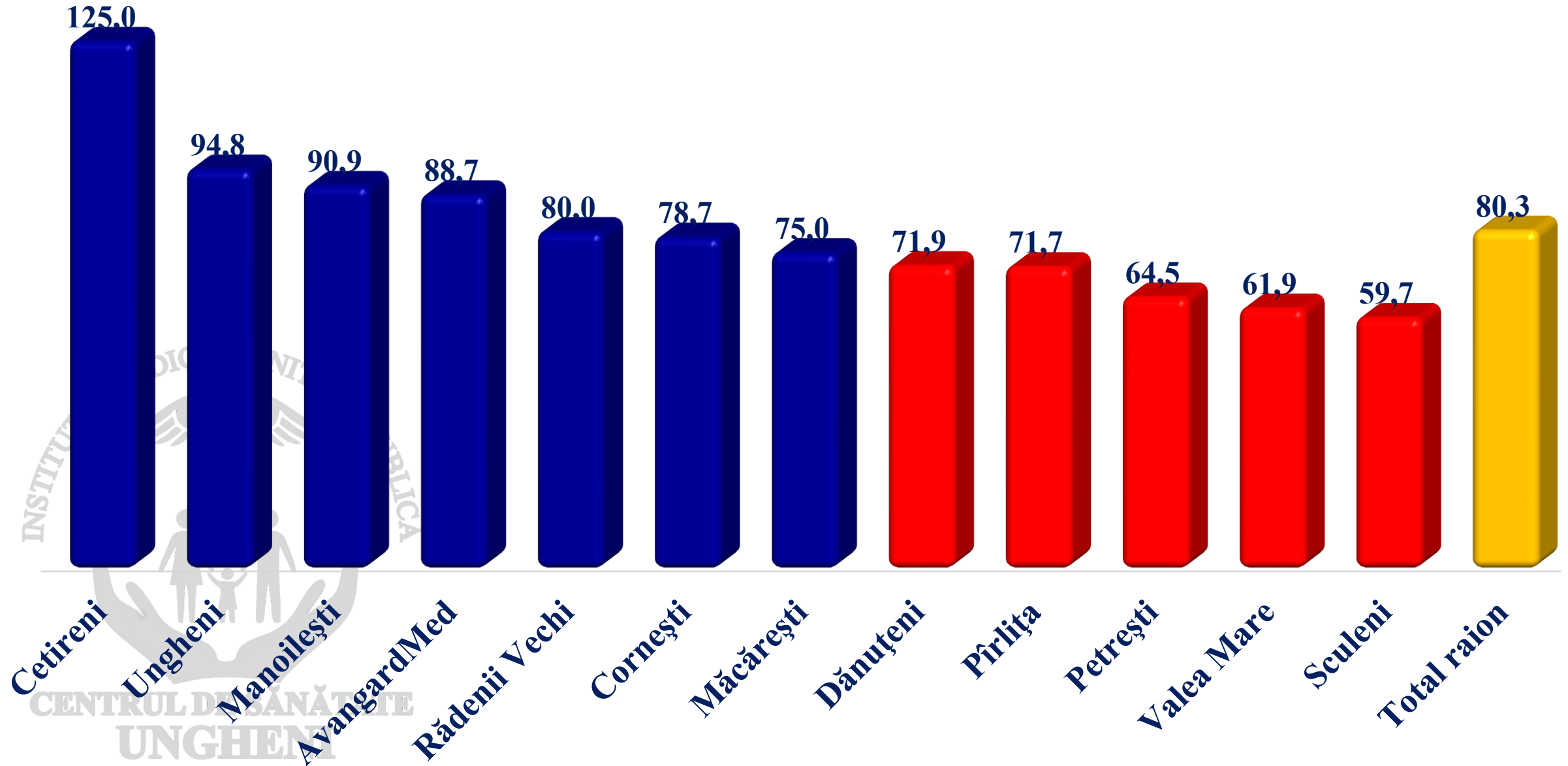
Imunizarea 2 ani (VPO4+DTP4) %



Imunizarea sub 1 an (VPO3+Penta3) %



Imunizarea la 1 an (ROR1+PC3) %



Vaccinarea antigripală sezonieră

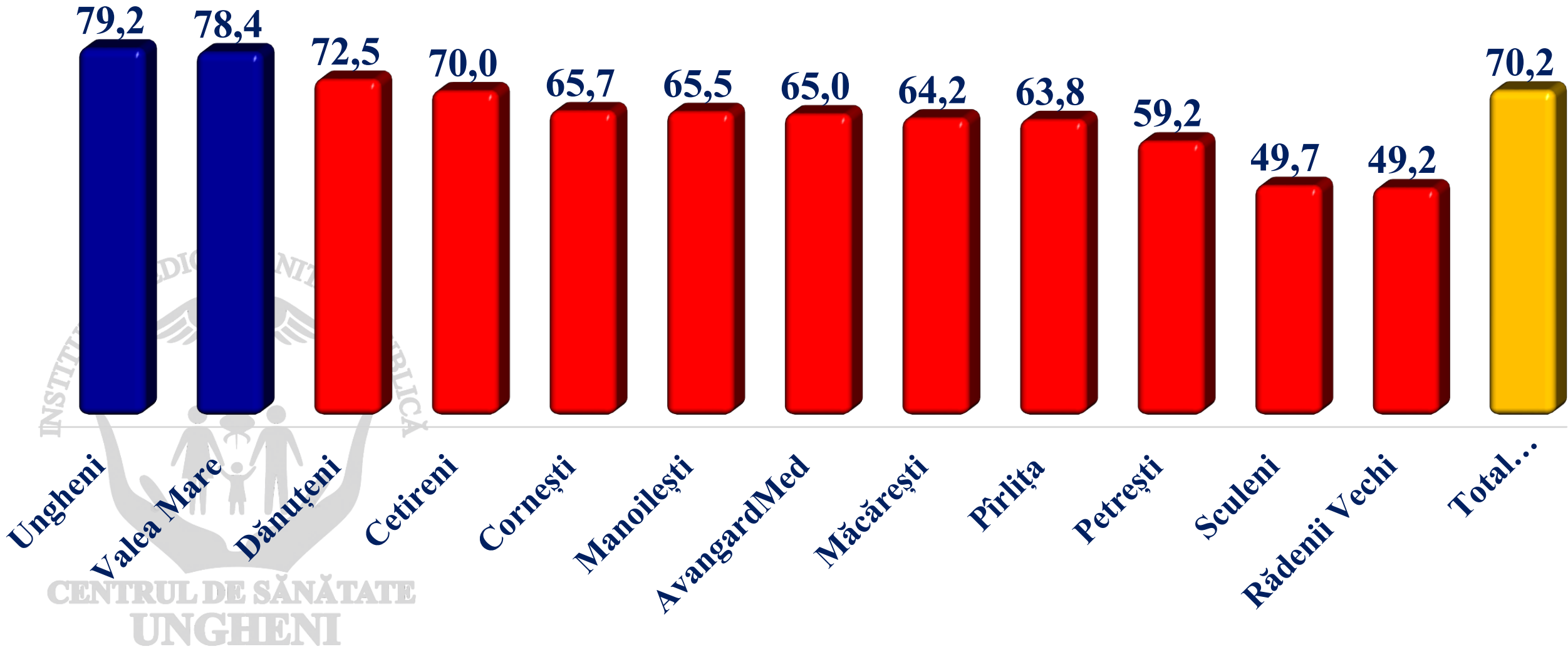


| Nr. | IMSP | Vaccin primit (09.10.2025) | Realizat (21.10.2025) | % |
|-----|------------------|-------------------------------|--------------------------|-------------|
| 1 | CS Ungheni | 2 200 | 1 419 | 64,5 |
| 2 | CS Cornești | 1 280 | 960 | 75,0 |
| 3 | CS Pîrlița | 950 | 348 | 36,6 |
| 4 | CS Sculeni | 770 | 470 | 61,0 |
| 5 | CS Măcărești | 530 | 90 | 17,0 |
| 6 | CS Dănuțeni | 420 | 186 | 44,3 |
| 7 | SRL Avangard | 360 | 156 | 43,3 |
| 8 | CS Cetireni | 320 | 177 | 55,3 |
| 9 | CS Petrești | 300 | 53 | 17,7 |
| 10 | CS Mănoilești | 270 | 83 | 30,7 |
| 11 | CS Valea Mare | 254 | 143 | 56,3 |
| 12 | CS Rădenii Vechi | 147 | 67 | 45,9 |
| | TOTAL | 7 800 | 4 152 | 53,2 |

Testarea iFOB

| Nr. | IMSP | Teste repartizate | Realizat (21.10.2025) | % | Pozitivi |
|-----|------------------|-------------------|--------------------------|-------------|----------|
| 1 | CS Ungheni | 215 | 157 | 73,0 | 6 |
| 2 | CS Pîrlița | 40 | 40 | 100 | |
| 3 | CS Dănuțeni | 40 | 40 | 100 | |
| 4 | CS Măcărești | 40 | ? | % | |
| 5 | CS Cornești | 35 | ? | % | |
| 6 | CS Sculeni | 30 | ? | % | |
| 7 | SRL Avangard | 25 | 25 | 100 | |
| 8 | CS Valea Mare | 20 | 17 | 85,0 | |
| 9 | CS Mănoilești | 15 | 15 | 100 | |
| 10 | CS Cetireni | 15 | 15 | 100 | 1 |
| 11 | CS Petrești | 15 | ? | % | |
| 12 | CS Rădenii Vechi | 10 | ? | % | |
| | TOTAL | 500 | 309 | 61,8 | 7 |

Examinarea la TBC



Examinarea la TBC

| Nr. | IMSP | Obiectiv | Realizat | % | Depistați cancer | Depistați TBC | Depistați cu forme distructive |
|-----|------------------------------|---------------|--------------|-------------|------------------|---------------|--------------------------------|
| 1 | CS Ungheni | 3 957 | 3 133 | 79,2 | 4 | 19 | 1 |
| 2 | CS Valea Mare | 231 | 181 | 78,4 | 1 | 1 | |
| 3 | CS Dănuțeni | 1 006 | 729 | 72,5 | 5 | 5 | |
| 4 | CS Cetireni | 340 | 238 | 70,0 | 1 | 2 | |
| 5 | CS Cornești | 825 | 542 | 65,7 | 6 | 4 | 3 |
| 6 | CS Manoilești | 354 | 232 | 65,5 | 1 | 2 | 2 |
| 7 | AvangardMed | 572 | 372 | 65,0 | | 1 | |
| 8 | CS Măcărești | 706 | 453 | 64,2 | 3 | 4 | |
| 9 | CS Pîrlița | 788 | 503 | 63,8 | 2 | 4 | |
| 10 | CS Petrești | 282 | 167 | 59,2 | 2 | 9 | 1 |
| 11 | CS Sculeni | 759 | 377 | 49,7 | 1 | 3 | |
| 12 | CS Rădenii Vechi | 181 | 89 | 49,2 | 1 | 2 | |
| | Total raionul Ungheni | 10 001 | 7 016 | 70,2 | 27 | 56 | 7 |

Total cancer

| Nr. | IMSP | Total | St. I-II | % | St. III- IV | % |
|-----|--------------------|------------|------------|-------------|-------------|-------------|
| 1 | CS Ungheeni | 75 | 41 | 54,7 | 34 | 45,3 |
| 2 | CS Dănuțeni | 27 | 12 | 44,5 | 15 | 55,5 |
| 3 | CS Cornești | 39 | 15 | 38,5 | 24 | 61,5 |
| 4 | CS Pârlița | 29 | 17 | 58,6 | 12 | 41,4 |
| 5 | CS Măcăresti | 27 | 14 | 51,9 | 13 | 48,1 |
| 6 | CS Sculeni | 22 | 14 | 63,6 | 8 | 36,4 |
| 7 | CS Petrești | 11 | 7 | 63,6 | 4 | 36,4 |
| 8 | CS Valea Mare | 11 | 7 | 63,6 | 4 | 36,4 |
| 9 | CS Manoilești | 7 | 6 | 85,7 | 1 | 14,3 |
| 10 | CS Cetireni | 9 | 8 | 88,9 | 1 | 11,1 |
| 11 | AvangardMed | 6 | 4 | 66,7 | 2 | 33,3 |
| 12 | CS Rădenii Vechi | 5 | 4 | 80,0 | 1 | 20,0 |
| | TOTAL raion | 268 | 149 | 55,6 | 119 | 44,4 |

Incidența cancerului de piele

| Nr. | IMSP | Total | St. I-II | % | St. III- IV | % |
|-----|--------------------|-----------|-----------|-------------|-------------|------------|
| 1 | CS Ungheni | 6 | 6 | 100 | | |
| 2 | CS Dănuțeni | 1 | 1 | 100 | | |
| 3 | CS Cornești | 6 | 5 | 83,3 | 1 | 16,7 |
| 4 | CS Pârlița | 6 | 5 | 83,3 | 1 | 16,7 |
| 5 | CS Măcăresti | 3 | 3 | 100 | | |
| 6 | CS Sculeni | 2 | 2 | 100 | | |
| 7 | CS Petrești | 3 | 3 | 100 | | |
| 8 | CS Valea Mare | 1 | 1 | 100 | | |
| 9 | CS Manoilești | | | | | |
| 10 | CS Cetireni | 1 | 1 | 100 | | |
| 11 | AvangardMed | 1 | 1 | 100 | | |
| 12 | CS Rădenii Vechi | | | | | |
| | TOTAL raion | 30 | 28 | 93,3 | 2 | 6,7 |

Incidența cancerului mamar

| Nr | IMSP | Total | St. I-II | % | St. III- IV | % |
|----|--------------------|-----------|-----------|-----------|-------------|-----------|
| 1 | CS Valea Mare | 1 | 0 | | 1 | 100 |
| 2 | AvangardMed | 1 | 0 | | 1 | 100 |
| 3 | CS Dănuțeni | 3 | 1 | 33,3 | 2 | 66,7 |
| 4 | CS Măcărești | 6 | 2 | 33,3 | 4 | 66,7 |
| 5 | CS Cornești | 2 | 1 | 50 | 1 | 50 |
| 6 | CS Pârlița | 2 | 1 | 50 | 1 | 50 |
| 7 | CS Mănoilești | 2 | 1 | 50 | 1 | 50 |
| 8 | CS Ungheeni | 17 | 9 | 53,0 | 8 | 47 |
| 9 | CS Sculeni | 1 | 1 | 100 | | |
| 10 | CS Petrești | 1 | 1 | 100 | | |
| 11 | CS Cetireni | 2 | 2 | 100 | | |
| 12 | CS Rădenii Vechi | | | | | |
| | TOTAL raion | 38 | 19 | 50 | 19 | 50 |

Incidența cancerului col uterin



| Nr. | IMSP | Total | St. I-II | % | St. III- IV | % |
|-----|--------------------|----------|----------|-------------|-------------|-------------|
| 1 | CS Ungheni | 2 | 2 | 100 | | |
| 2 | CS Dănuțeni | 1 | 0 | | 1 | 100 |
| 3 | CS Cornești | 1 | 0 | | 1 | 100 |
| 4 | CS Pârlița | 1 | 0 | | 1 | 100 |
| 5 | CS Măcăresti | | | | | |
| 6 | CS Sculeni | 1 | 1 | 100 | | |
| 7 | CS Petrești | | | | | |
| 8 | CS Valea Mare | | | | | |
| 9 | CS Manoilești | 1 | 1 | 100 | | |
| 10 | CS Cetireni | | | | | |
| 11 | AvangardMed | | | | | |
| 12 | CS Rădenii Vechi | 1 | 1 | 100 | | |
| | TOTAL raion | 8 | 5 | 62,5 | 3 | 37,5 |

Incidența cancerului colorectal



| Nr. | IMSP | Total | St. I-II | % | St. III - IV | % |
|-----|--------------------|-----------|-----------|-------------|--------------|-------------|
| 1 | CS Sculeni | 2 | 0 | | 2 | 100 |
| 2 | AvangardMed | 1 | 0 | | 1 | 100 |
| 3 | CS Danuțeni | 5 | 1 | 20,0 | 4 | 80 |
| 4 | CS Măcărești | 3 | 1 | 33,3 | 2 | 66,7 |
| 5 | CS Ungheeni | 11 | 4 | 36,4 | 7 | 63,6 |
| 6 | CS Cornești | 2 | 1 | 50,0 | 1 | 50 |
| 7 | CS Valea Mare | 2 | 1 | 50,0 | 1 | 50 |
| 8 | CS Pîrlița | 4 | 3 | 75,0 | 1 | 25 |
| 9 | CS Petrești | 2 | 2 | 100 | | |
| 10 | CS Manoilești | | | | | |
| 11 | CS Cetireni | 1 | 1 | 100 | | |
| 12 | CS Rădenii Vechi | | | | | |
| | TOTAL raion | 33 | 14 | 42,4 | 19 | 57,6 |

Testarea la infecția HIV



| Nr | IMSP | Populația | Testați | % | Pozitivi | În tratament |
|----|------------------------------|----------------|--------------|------------|----------|--------------|
| 1 | CS Ungheni | 36 420 | 1 129 | 3,1 | 3 | |
| 2 | CS Manoilești | 2 877 | 80 | 2,8 | | |
| 3 | CS Sculeni | 7 780 | 202 | 2,6 | 2 | |
| 4 | CS Valea Mare | 4 347 | 110 | 2,5 | | |
| 5 | CS Cetireni | 2 982 | 72 | 2,4 | 1 | |
| 6 | CS Măcărești | 7 441 | 179 | 2,4 | | |
| 7 | CS Dănuțeni | 7 995 | 178 | 2,2 | | |
| 8 | AvangardMed | 7 272 | 153 | 2,1 | | |
| 9 | CS Petrești | 4 212 | 81 | 1,9 | 1 | |
| 10 | CS Cornești | 10 709 | 187 | 1,7 | 1 | |
| 11 | CS Rădenii Vechi | 2 185 | 34 | 1,6 | | |
| 12 | CS Pîrlița | 12 204 | 164 | 1,3 | 1 | |
| | TOTAL raionul Ungheni | 106 424 | 2 569 | 2,4 | 9 | |

Testarea la infecția hepatitelor virale B

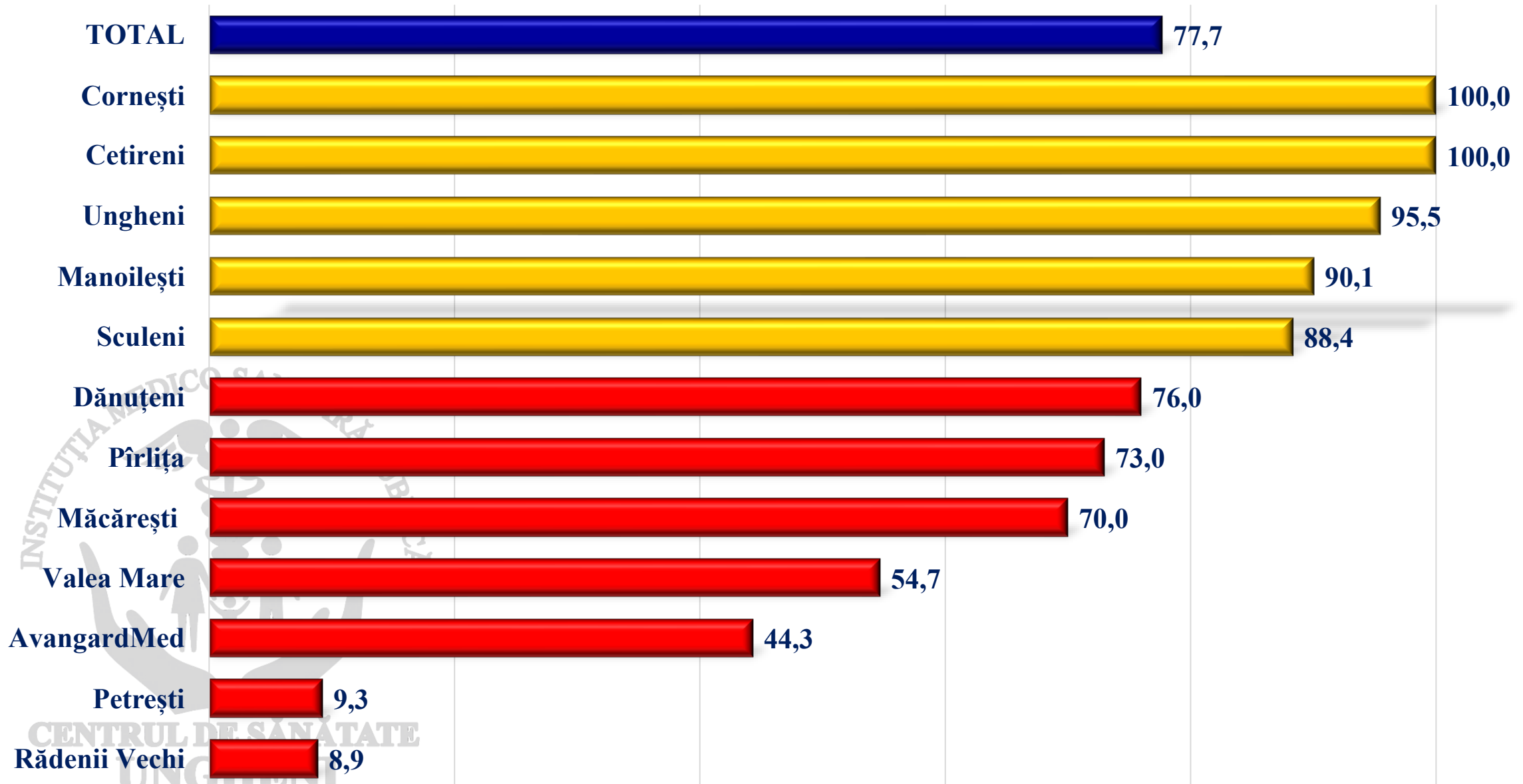
| Nr | IMSP | Populație | Testați | % | Pozitivi | Tratament |
|----|------------------------------|----------------|--------------|------------|-----------|-----------|
| 1 | CS Ungheni | 36 420 | 2 156 | 5,9 | 63 | |
| 2 | CS Sculeni | 7 780 | 273 | 3,5 | | |
| 3 | CS Valea Mare | 4 347 | 135 | 3,1 | 2 | |
| 4 | CS Măcărești | 7 441 | 221 | 3,0 | 14 | |
| 5 | CS Manoilești | 2 877 | 69 | 2,4 | 2 | |
| 6 | CS Dănuțeni | 7 995 | 175 | 2,2 | 3 | |
| 7 | CS Petrești | 4 212 | 92 | 2,2 | 1 | |
| 8 | AvangardMed | 7 272 | 139 | 1,9 | 2 | |
| 9 | CS Cetireni | 2 982 | 53 | 1,8 | 3 | |
| 10 | CS Cornești | 10 709 | 179 | 1,7 | 6 | |
| 11 | CS Pîrlița | 12 204 | 106 | 0,9 | | |
| 12 | CS Rădenii Vechi | 2 185 | | 0,0 | | |
| | TOTAL raionul Ungheni | 106 424 | 3 598 | 3,4 | 96 | |

Testarea la infecția hepatitelor virale C

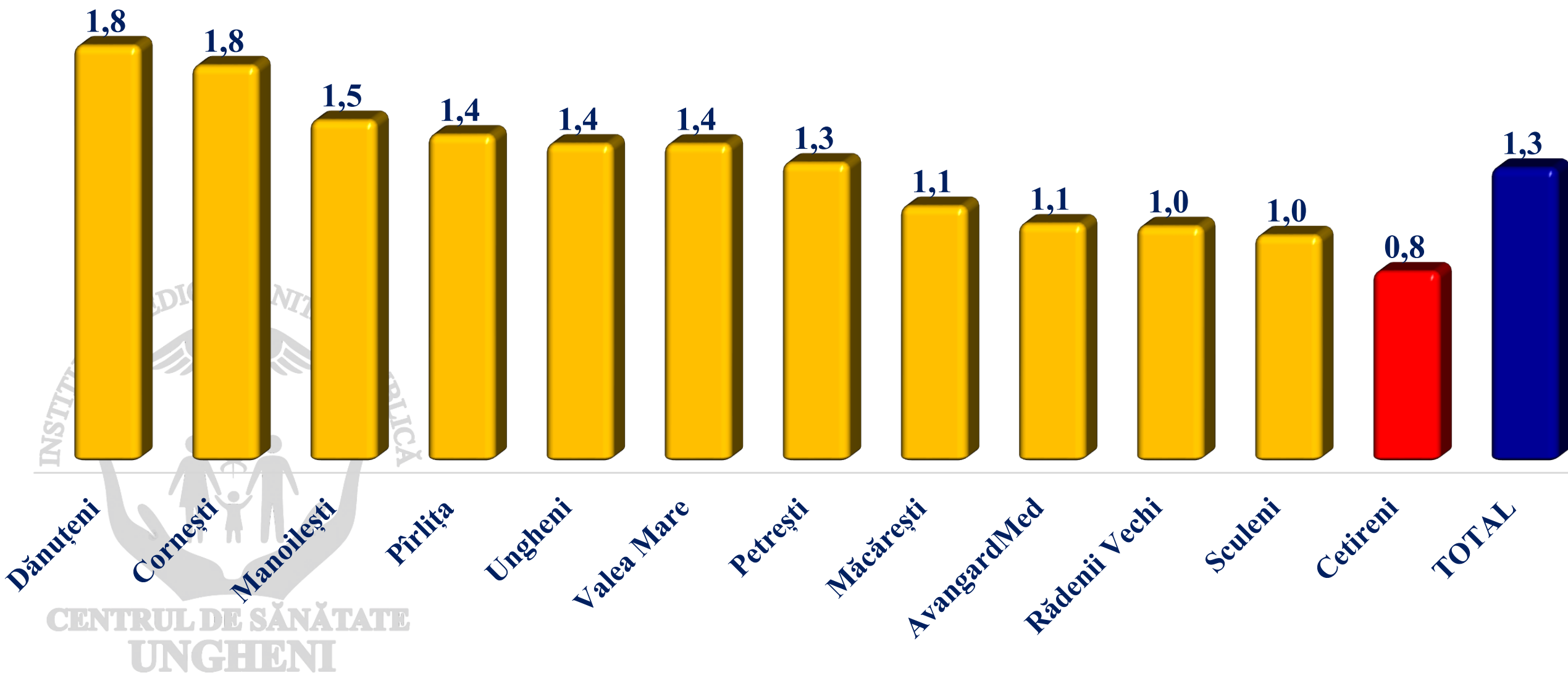


| Nr. | IMSP | Populație | Testați | % | Pozitivi | Tratament |
|-----|------------------------------|----------------|--------------|------------|-----------|-----------|
| 1 | CS Ungheni | 36 420 | 2 111 | 5,8 | 40 | |
| 2 | CS Sculeni | 7 780 | 247 | 3,2 | 1 | |
| 3 | CS Valea Mare | 4 347 | 135 | 3,1 | | |
| 4 | CS Manoilești | 2 877 | 69 | 2,4 | 1 | |
| 5 | CS Măcărești | 7 441 | 173 | 2,3 | 5 | |
| 6 | CS Dănuțeni | 7 995 | 175 | 2,2 | 7 | |
| 7 | CS Petrești | 4 212 | 92 | 2,2 | 1 | |
| 8 | AvangardMed | 7 272 | 139 | 1,9 | 4 | |
| 9 | CS Cornești | 10 709 | 179 | 1,7 | 4 | |
| 10 | CS Cetireni | 2 982 | 48 | 1,6 | | |
| 11 | CS Rădenii Vechi | 2 185 | 34 | 1,6 | | |
| 12 | CS Pîrlița | 12 204 | 54 | 0,4 | | |
| | TOTAL raionul Ungheni | 106 424 | 3 456 | 3,2 | 63 | |

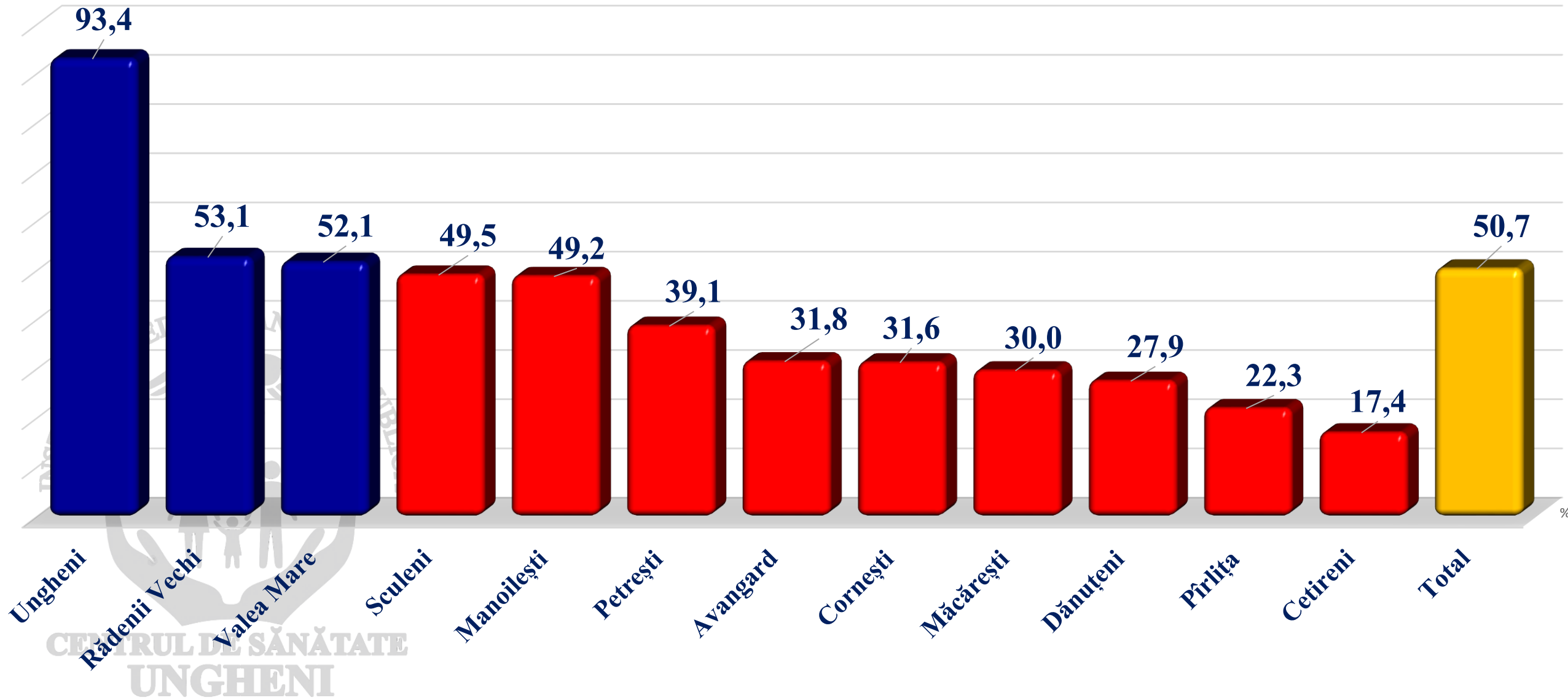
Implementarea SIA AMP



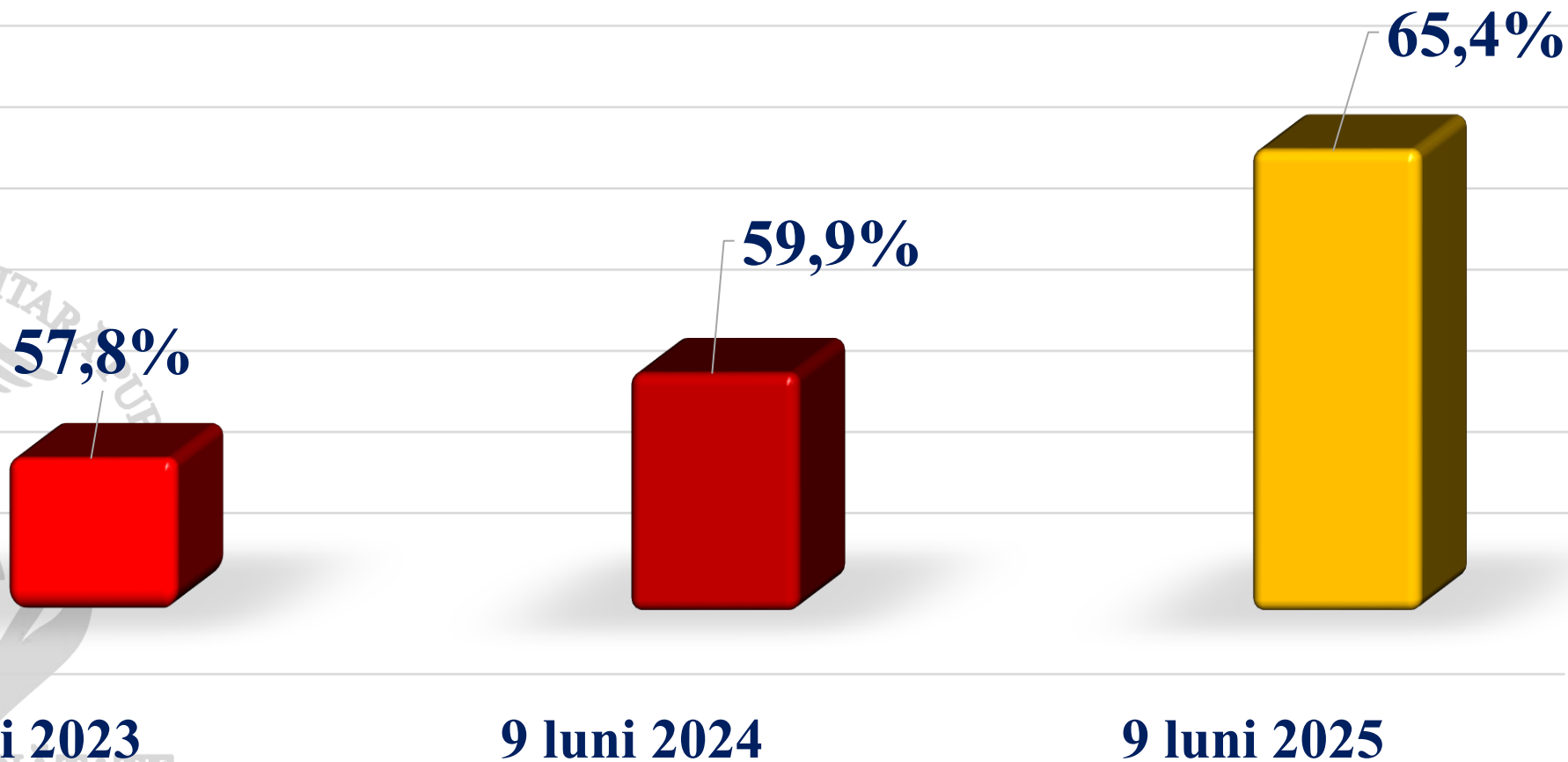
Medicamente compensate



Donarea de sânge



Donarea de sânge



9 luni 2023

9 luni 2024

9 luni 2025

Antropometria

Ordin MS 489 din 2017



| Nr. | IMSP | Obiectiv | Realizat | % | Suspecți |
|-----|------------------------------|---------------|---------------|-------------|------------|
| 1 | CS Ungheni | 26 910 | 21 300 | 79,1 | 295 |
| 2 | CS Rădenii Vechi | 1 781 | 1 403 | 78,8 | 42 |
| 3 | CS Valea Mare | 3 394 | 2 597 | 76,5 | 7 |
| 4 | CS Manoilești | 2 269 | 1 723 | 75,9 | 19 |
| 5 | CS Sculeni | 6 092 | 4 626 | 75,9 | 41 |
| 6 | CS Cetireni | 2 387 | 1 796 | 75,2 | 119 |
| 7 | CS Dănuțeni | 5 656 | 4 246 | 75,1 | 69 |
| 8 | CS Cornești | 8 950 | 6 715 | 75,0 | 5 |
| 9 | AvangardMed | 5 403 | 4 047 | 74,9 | 53 |
| 10 | CS Pîrlița | 9 651 | 7 131 | 73,9 | 13 |
| 11 | CS Petrești | 3 262 | 2 407 | 73,8 | 23 |
| 12 | CS Măcărești | 5 453 | 3 892 | 71,4 | 25 |
| | TOTAL raionul Ungheni | 81 208 | 61 883 | 76,2 | 711 |

Măsurarea tensiunii arteriale

Ordin MS 489 din 2017



| Nr | IMSP | Obiectiv | Realizat | % | Suspecți |
|----|------------------------------|---------------|---------------|-------------|------------|
| 1 | CS Ungheni | 26 910 | 21 300 | 79,1 | 263 |
| 2 | CS Dănuțeni | 5 656 | 4 246 | 75,1 | 81 |
| 3 | CS Sculeni | 6 092 | 4 626 | 75,9 | 38 |
| 4 | CS Cetireni | 2 387 | 1 796 | 75,2 | 49 |
| 5 | CS Pîrlița | 9 651 | 7 131 | 73,9 | 49 |
| 6 | CS Valea Mare | 3 394 | 2 597 | 76,5 | 6 |
| 7 | CS Măcărești | 5 453 | 3 892 | 71,4 | 93 |
| 8 | CS Petrești | 3 262 | 2 407 | 73,8 | 4 |
| 9 | CS Cornești | 8 950 | 6 715 | 75,0 | 35 |
| 10 | CS Manoilești | 2 269 | 1723 | 75,9 | 19 |
| 11 | AvangardMed | 5 403 | 4 047 | 74,9 | 42 |
| 12 | CS Rădenii Vechi | 1 781 | 1 403 | 78,8 | 65 |
| | Total raionul Ungheni | 81 208 | 61 883 | 76,2 | 744 |

Colesterolul total

Ordin MS 489 din 2017



| Nr | IMSP | <i>(Persoane cu vârsta peste 40 ani)</i> | | | |
|----|------------------------------|--|---------------|-------------|--------------|
| | | Obiectiv | Realizat | % | Suspecți |
| 1 | CS Ungheni | 15 223 | 11 500 | 75,5 | 600 |
| 2 | CS Dănuțeni | 2 992 | 2 251 | 75,2 | 98 |
| 3 | CS Valea Mare | 1 926 | 1 426 | 74,0 | 8 |
| 4 | CS Cornești | 5 891 | 4 208 | 71,4 | 18 |
| 5 | CS Pîrlița | 5 863 | 4 109 | 70,1 | 31 |
| 6 | CS Rădenii Vechi | 235 | 164 | 69,8 | 32 |
| 7 | CS Manoilești | 1 158 | 798 | 68,9 | 17 |
| 8 | CS Sculeni | 3 408 | 2 150 | 63,1 | 70 |
| 9 | CS Petrești | 1 303 | 818 | 62,8 | 4 |
| 10 | CS Măcărești | 2 837 | 1 617 | 57,0 | 120 |
| 11 | AvangardMed | 2 883 | 1 544 | 53,6 | 126 |
| 12 | CS Cetireni | 1 481 | 632 | 42,7 | 72 |
| | TOTAL raionul Ungheni | 45 200 | 31 217 | 69,1 | 1 196 |

Glicemia

Ordin MS 489 din 2017



| Nr. | IMSP | <i>(Persoane peste 40 ani și din grupul de risc)</i> | | | |
|-----|-------------------------------|--|---------------|-------------|------------|
| | | Obiectiv | Realizat | % | Suspecți |
| 1 | CS Cornești | 6 102 | 4 672 | 76,6 | 26 |
| 2 | CS Rădenii Vechi | 240 | 182 | 75,8 | 26 |
| 3 | CS Ungheeni | 15 760 | 11 920 | 75,6 | 525 |
| 4 | CS Dănuțeni | 3 042 | 2 289 | 75,2 | 97 |
| 5 | CS Valea Mare | 1 948 | 1 462 | 75,1 | 7 |
| 6 | CS Pîrlița | 5 901 | 4 215 | 71,4 | 17 |
| 7 | CS Manoilești | 1 217 | 862 | 70,8 | 15 |
| 8 | CS Petrești | 1 303 | 863 | 66,2 | 4 |
| 9 | CS Măcărești | 2 857 | 1 824 | 63,8 | 13 |
| 10 | CS Sculeni | 3 485 | 2 125 | 61,0 | 42 |
| 11 | AvangardMed | 3 008 | 1 714 | 57,0 | 49 |
| 12 | CS Cetireni | 1 482 | 633 | 42,7 | 7 |
| | TOTAL raionul Ungheeni | 46 345 | 32 761 | 70,7 | 828 |

Examenul obiectiv

Ordin MS 489 din 2017



| Nr. | IMSP | Examinarea pielii, cavității bucale ganglionilor limfatici, glandei tiroide, glandelor mamare (<i>persoane peste 18 ani</i>) | | | | |
|-----|------------------------------|--|---------------|-------------|------------|-----------|
| | | Obiectiv | Realizat | % | Suspecți | Cancer |
| 1 | CS Ungheni | 26 910 | 21 300 | 79,1 | 94 | 17 |
| 2 | CS Rădenii Vechi | 1 781 | 1 403 | 78,8 | 43 | |
| 3 | CS Valea Mare | 3 394 | 2 597 | 76,5 | 3 | 1 |
| 4 | CS Manoilești | 2 269 | 1 723 | 75,9 | 19 | 2 |
| 5 | CS Sculeni | 6 092 | 4 626 | 75,9 | 18 | 1 |
| 6 | CS Cetireni | 2 387 | 1 796 | 75,2 | 2 | 2 |
| 7 | CS Dănuțeni | 5 656 | 4 246 | 75,1 | 82 | 3 |
| 8 | CS Cornești | 8 950 | 6 715 | 75,0 | 2 | 2 |
| 9 | AvangardMed | 5 403 | 4 047 | 74,9 | 27 | 1 |
| 10 | CS Pîrlița | 9 651 | 7 131 | 73,9 | 3 | 2 |
| 11 | CS Măcărești | 5 453 | 3 892 | 71,4 | 25 | 6 |
| 12 | CS Petrești | 3 262 | 2 107 | 64,6 | 2 | 1 |
| | TOTAL raionul Ungheni | 81 208 | 61 583 | 75,8 | 320 | 38 |

Testul citologic Babeș-Papanicolau

Ordin MS 489 din 2017



| Nr | IMSP | Femei de la 25 pînă la 61 ani și din grupul de risc | | | | |
|----|------------------------------|---|--------------|-------------|------------|----------|
| | | Obiectiv | Realizat | % | Suspecți | Cancer |
| 1 | CS Ungheni | 1 772 | 1 677 | 94,6 | 127 | 2 |
| 2 | CS Cetireni | 203 | 173 | 85,2 | 3 | |
| 3 | CS Dănuțeni | 438 | 305 | 69,6 | 19 | 1 |
| 4 | CS Manoilești | 159 | 109 | 68,6 | | 1 |
| 5 | CS Petrești | 245 | 163 | 66,5 | 32 | |
| 6 | CS Măcărești | 372 | 246 | 66,1 | 4 | |
| 7 | CS Sculeni | 584 | 379 | 64,9 | 15 | 1 |
| 8 | CS Cornești | 563 | 365 | 64,8 | 61 | 1 |
| 9 | AvangardMed | 472 | 299 | 63,3 | 43 | |
| 10 | CS Pîrlița | 743 | 461 | 62,0 | 19 | 1 |
| 11 | CS Valea Mare | 300 | 149 | 49,7 | 79 | |
| 12 | CS Rădenii Vechi | 118 | 30 | 25,4 | 2 | 1 |
| | TOTAL raionul Ungheni | 5 969 | 4 356 | 73,0 | 404 | 8 |

Hemocultest

Ordin MS 489 din 2017



| Nr. | IMSP | Persoane 45-70 ani | | | |
|-----|------------------------------|--------------------|--------------|-------------|------------|
| | | Obiectiv | Realizat | % | Suspecți |
| 1 | CS Cornești | 1 972 | 1 407 | 71,3 | 21 |
| 2 | CS Ungheni | 4 800 | 3 027 | 63,1 | 167 |
| 3 | CS Cetireni | 413 | 246 | 59,6 | 21 |
| 4 | CS Măcărești | 613 | 304 | 49,6 | 16 |
| 5 | CS Pîrlița | 1 961 | 905 | 46,1 | 2 |
| 6 | CS Sculeni | 1 286 | 592 | 46,0 | 8 |
| 7 | CS Valea Mare | 457 | 208 | 45,5 | |
| 8 | CS Dănuțeni | 1 125 | 390 | 34,7 | 28 |
| 9 | CS Petrești | 507 | 155 | 30,6 | 26 |
| 10 | CS Manoilești | 239 | 64 | 26,8 | |
| 11 | AvangardMed | 1 022 | 215 | 21,0 | 13 |
| 12 | CS Rădenii Vechi | 523 | 2 | 0,4 | 1 |
| | TOTAL raionul Ungheni | 14 918 | 7 515 | 50,4 | 303 |

Colonoscopia

Ordin MS 489 din 2017



| Nr. | IMSP | Obiectiv | Realizat | % | Suspecți | cancer colorectal |
|-----|------------------------------|------------|------------|-------------|-----------|-------------------|
| 1 | CS Sculeni | 15 | 15 | 100,0 | 1 | 2 |
| 2 | CS Cetireni | 12 | 12 | 100,0 | 1 | 1 |
| 3 | CS Măcărești | 17 | 17 | 100,0 | 8 | 3 |
| 4 | CS Petrești | 10 | 10 | 100,0 | 3 | 2 |
| 5 | CS Rădenii Vechi | 1 | 1 | 100,0 | 1 | |
| 6 | AvangardMed | 21 | 18 | 85,7 | 5 | 1 |
| 7 | CS Ungheni | 147 | 123 | 83,7 | 19 | 11 |
| 8 | CS Valea Mare | 12 | 10 | 83,3 | 2 | 2 |
| 9 | CS Mănoilești | 13 | 9 | 69,2 | | |
| 10 | CS Cornești | 50 | 29 | 58,0 | 8 | 2 |
| 11 | CS Pîrlița | 29 | 11 | 37,9 | 2 | 4 |
| 12 | CS Dănuțeni | 61 | 17 | 27,9 | 8 | 5 |
| | TOTAL raionul Ungheni | 388 | 272 | 70,1 | 58 | 33 |

Colonoscopii efectuate



| Nr. | IMSP | Examenati | Biopsie | Cancer |
|-----|------------------------|------------|-----------|-----------|
| 1 | CS Ungheni | 137 | 14 | 2 |
| 2 | SR Ungheni | 166 | 34 | 13 |
| 3 | Centrul colonoscopic | 47 | 15 | 3 |
| | TOTAL | 350 | 63 | 18 |
| | Cancer registru | | | 33 |

Reacția de microprecipitare (RMP)

Ordin MS 489 din 2017



| Nr. | IMSP | Obiectiv | Realizat | % | Suspecți |
|-----|------------------------------|--------------|-------------|-------------|-----------|
| 1 | CS Sculeni | 75 | 75 | 100,0 | 2 |
| 2 | CS Cetireni | 72 | 72 | 100,0 | 1 |
| 3 | CS Ungheni | 1 792 | 1 680 | 93,8 | 7 |
| 4 | CS Rădenii Vechi | 18 | 16 | 88,9 | 1 |
| 5 | CS Dănuțeni | 296 | 242 | 81,8 | |
| 6 | CS Măcărești | 318 | 259 | 81,4 | 11 |
| 7 | CS Valea Mare | 65 | 51 | 78,5 | |
| 8 | CS Cornești | 611 | 461 | 75,5 | 1 |
| 9 | AvangardMed | 134 | 100 | 74,6 | |
| 10 | CS Pîrlița | 271 | 195 | 72,0 | 1 |
| 11 | CS Manoilești | 80 | 51 | 63,8 | |
| 12 | CS Petrești | 297 | 184 | 62,0 | 1 |
| | TOTAL raionul Ungheni | 4 029 | 3386 | 84,0 | 25 |

Tonometria oculară

Ordin MS 489 din 2017



| Nr. | IMSP | Obiectiv | Realizat | % | Suspecți |
|-----|------------------------------|---------------|---------------|-------------|------------|
| 1 | CS Dănuțeni | 1 921 | 1 601 | 83,3 | 44 |
| 2 | CS Sculeni | 1 763 | 1 456 | 82,6 | 12 |
| 3 | CS Măcărești | 1 236 | 1 008 | 81,6 | 12 |
| 4 | CS Valea Mare | 974 | 768 | 78,9 | |
| 5 | CS Ungheni | 7 557 | 5 847 | 77,4 | 58 |
| 6 | CS Petrești | 651 | 489 | 75,1 | |
| 7 | AvangardMed | 1 366 | 1 021 | 74,7 | 2 |
| 8 | CS Cetireni | 768 | 566 | 73,7 | 5 |
| 9 | CS Pîrlița | 2 930 | 2 093 | 71,4 | 9 |
| 10 | CS Cornești | 2 945 | 2 103 | 71,4 | 5 |
| 11 | CS Manoilești | 437 | 297 | 68,0 | |
| 12 | CS Rădenii Vechi | 583 | 308 | 52,8 | 5 |
| | TOTAL raionul Ungheni | 23 131 | 17 557 | 75,9 | 152 |

Screeningul tuberculozei

Ordin MS 481 din 31.05.2023



| Nr | IMSP | Obiectiv | Realizat | % | suspecți | TBC | cancer pulmonar |
|----|------------------------------|---------------|--------------|-------------|------------|-----------|-----------------|
| 1 | CS Ungheni | 3 957 | 3 133 | 79,2 | 69 | 19 | 4 |
| 2 | CS Valea Mare | 231 | 181 | 78,4 | 5 | 1 | 1 |
| 3 | CS Dănuțeni | 1 006 | 729 | 72,5 | 91 | 5 | 5 |
| 4 | CS Cetireni | 340 | 238 | 70,0 | 2 | 2 | 1 |
| 5 | CS Cornești | 825 | 542 | 65,7 | 47 | 4 | 6 |
| 6 | CS Manoilești | 354 | 232 | 65,5 | 2 | 2 | 1 |
| 7 | SRL AvangardMed | 572 | 372 | 65,0 | 4 | 1 | |
| 8 | CS Măcărești | 706 | 453 | 64,2 | 9 | 4 | 3 |
| 9 | CS Pîrlița | 788 | 503 | 63,8 | 7 | 4 | 2 |
| 10 | CS Petrești | 282 | 167 | 59,2 | 6 | 9 | 2 |
| 11 | CS Sculeni | 759 | 377 | 49,7 | 2 | 3 | 1 |
| 12 | CS Rădenii Vechi | 181 | 89 | 49,2 | 23 | 2 | 1 |
| | Total raionul Ungheni | 10 001 | 7 016 | 70,2 | 267 | 56 | 27 |

Examinarea sputei la BAAR, testul GeneXpert

Ordin MS 489 din 2017



| Nr | IMSP | Obiectiv | Realizat | % | Suspecți |
|----|------------------------------|------------|------------|-------------|-----------|
| 1 | CS Cetireni | 20 | 20 | 100,0 | 2 |
| 2 | CS Valea Mare | 5 | 5 | 100,0 | |
| 3 | CS Măcărești | 83 | 83 | 100,0 | 4 |
| 4 | CS Petrești | 17 | 17 | 100,0 | 6 |
| 5 | CS Manoilești | 7 | 7 | 100,0 | 2 |
| 6 | CS Ungheni | 254 | 218 | 85,8 | 6 |
| 7 | CS Rădenii Vechi | 14 | 12 | 85,7 | |
| 8 | AvangardMed | 23 | 19 | 82,6 | 1 |
| 9 | CS Cornești | 17 | 14 | 82,4 | 2 |
| 10 | CS Sculeni | 77 | 63 | 81,8 | 2 |
| 11 | CS Pîrlița | 137 | 102 | 74,5 | 7 |
| 12 | CS Dănuțeni | 66 | 48 | 72,7 | |
| | TOTAL raionul Ungheni | 720 | 608 | 84,4 | 32 |

Concluzii

- 1. Inexactități în prezentarea rapoartelor medicale de IMSP.**
- 2. Lipsa continuității de la examinare până la punerea diagnosticului ceea ce compromite calitatea actului medical.**
- 3. Implementarea SIA rămâne parțială în unele instituții, care se reduce doar la înregistrarea vizitei pacientului.**
- 4. Lipsa sensibilizării populației la imunizarea și controalele periodice.**
- 5. Rezerve la cooperarea între tipuri servicii (AMSA, UPU, SR).**
- 6. Lipsa respectării Standardului de supraveghere a gravidelor.**
- 7. Standardul de supraveghere a copiilor nu se respectă.**

Propuneri



- 1. Sensibilizarea activă a populației întru efectuarea examenelor profilactice cât și a programului de imunizări.**
- 2. Monitorizarea respectării stricte a Standardului de supraveghere a gravidelor cât și a copiilor.**
- 3. Monitorizarea continuității tratamentului post depistare a patologiilor: cancer, hepatite, HIV etc.**
- 4. Monitorizarea respectării investigațiilor și a tratamentului pacienților cu boli nontransmisibile.**
- 5. Implimentarea activă de către IMSP a SIAMP.**
- 6. Consolidarea responsabilității profesionale cât și respectarea eticii deontologice de către personalul medical.**

*„Toți iubim
responsabilitatea –
mai ales când aparține
alcuiva.”*

Vă mulțumesc

pentru paciență!