

INSTITUȚIA MEDICO – SANITARĂ PUBLICĂ CENTRU DE SĂNĂTATE UNGHENI	PROCEDURĂ PERATIONALĂ STANDART <i>Utilizarea echipamentelor de protecție personală</i>	Ediția: I Nr. de ex.: 1
	P.O.S. 63	Revizia: - Nr. de ex.: -
		Exemplar nr.: 23

1. Lista responsabilităților de elaborarea, verificarea și aprobarea ediției sau reviziei în cadrul ediției proceduri operaționale

Nr. crt.	Responsabil/ operațiune	Numele și prenumele	Funcția	Data	Semnătura
	1	2	3	4	5
1.1	Elaborat	Bargan Natalia	Președintele Consiliului Calității	27.12.2022	
1.2	Verificat	Bargan Natalia	Șef adjunct pe probleme medicale	27.12.2022	
1.3	Aprobat	Belbas Oleg	Șef IMSP CS Ungheni	27.12.2022	

2. Situația edițiilor și reviziilor în cadrul edițiilor procedurii operaționale

Nr.	Ediția/ Revizia în cadrul ediției	Componenta revizuită	Modalitatea reviziei	Data de la care se aplică prevederile ediției sau reviziei
2.1	Ediția 1			
2.2	Revizia 1			
2.3	Revizia 2			

Data intrării în vigoare:	2022
Data reviziei:	2027

3. Lista persoanelor la care se difuzează ediția sau revizia din cadrul ediției procedurii operaționale

Nr	Scopul difuzării	Exemplar nr.	Compartiment	Funcția	Nume Prenume	Data primirii	Semnătura
	1	2	3	4	5	6	7
3.1	Aplicare	1	Președintele Consiliului Calității	șef adjunct pe probleme medicale	Bargan Natalia	20.01.2023	
3.2	Aplicare	1	Serviciu audit intern	Medic audit intern	Mamaliga Constantin	20.01.2023	
3.3	Aplicare	1	CS Ungheni	Medic de familie	Șoșu Victoria	20.01.2023	
3.4	Aplicare	1	CS Ungheni	Medic de familie	Morari Tatiana	20.01.2023	
3.5	Aplicare	1	CS Ungheni	Medic de familie	Scurtu Petru	20.01.2023	

INSTITUȚIA MEDICO – SANITARĂ PUBLICĂ CENTRU DE SĂNĂTATE UNGHENI	PROCEDURĂ PERATIONALĂ STANDART <i>Utilizarea echipamentelor de protecție personală</i>					Ediția: I Nr. de ex.: 1
	P.O.S. 63					Revizia: - Nr. de ex. :-
						Exemplar nr.: 23

	1	2	3	4	5	6	7
3.6	Aplicare	1	CS Ungheni	Medic de familie	Bargan Natalia	20.01.2023	
3.7	Aplicare	1	CS Ungheni	Medic de familie	Sipco Valentina	20.01.2023	
3.8	Aplicare	1	CS Ungheni	Medic de familie	Cobzac Svetlana	20.01.2023	
3.9.	Aplicare	1	CS Ungheni	Medic de familie	Chirinciuc Iulia	20.01.2023	
3.10	Aplicare	1	CS Ungheni	Medic de familie	Covali Lilia	20.01.2023	
3.11	Aplicare	1	CS Ungheni	Medic de familie	Porojniuc Tamara	20.01.2023	
3.12	Aplicare	1	CS Ungheni	Medic de familie	Bondarenco Maria	20.01.2023	
3.13	Aplicare	1	CS Ungheni	Medic de familie	Ciobanu Irina	20.01.2023	
3.14	Aplicare	1	CS Ungheni	Medic de familie	Ochinciuc Robert	20.01.2023	
3.15	Aplicare	1	CS Ungheni	Medic de familie	Raiscaia Tatiana	20.01.2023	
3.16	Aplicare	1	CS Ungheni	Medic de familie	Ușurelu Octavian	20.01.2023	
3.17	Aplicare	1	Laborator	șef	Cazacenco Natalia	20.01.2023	
3.18	Aplicare	1	CSPT	șef	Scurtu Lilia	20.01.2023	
3.19	Aplicare	1	CCSM	șef	Darii Mariana	20.01.2023	
3.20	Aplicare	1	CIT	șef	Lazariuc Doina	20.01.2023	
3.21	Aplicare	1	CS Ungheni	Pediatru	Marcu Elena	20.01.2023	
3.22	Aplicare	1	CS Ungheni	Pediatru	Jantovan Larisa	20.01.2023	
3.23	Aplicare	1	Cabinet endoscopie	Medic endoscopist	Livițchi Marin	20.01.2023	
3.24	Informare						
3.25	Evidența						
3.26	Arhivare						
3.27	Alte scopuri						

INSTITUȚIA MEDICO – SANITARĂ PUBLICĂ CENTRU DE SĂNĂTATE UNGHENI	PROCEDURĂ PERATIONALĂ STANDART <i>Utilizarea echipamentelor de protecție personală</i>	Ediția: I Nr. de ex.: 1
	P.O.S. 63	Revizia: - Nr. de ex. : -
		Exemplar nr.: 23

1. MOTIVAȚIE

Echiparea corectă a cadrelor medicale pentru protejare de infecție COVID este esențială, astfel încât instituțiile medicale să poată funcționa în continuare și să trateze bolnavii. Infectarea personalului poate reprezenta o vulnerabilitate catastrofală.

2. SCOP

- Menținere instituției medicale în starea lucrativă

3. INTRODUCERE/DEFINIȚIE

EPP este un echipament destinat a fi purtat sau mânuit de către un lucrător pentru a-l proteja împotriva unuia ori a mai multor riscuri care ar putea să îi pună în pericol securitatea și sănătatea la locul de muncă, precum și orice supliment sau accesoriu proiectat pentru a îndeplini acest obiectiv

4. DOMENIU DE APLICARE

CCD, Cabinetul medicului de familie, cabinet izolator

5. GLOSAR

- EPP-echipament personal de protecție;
- MSMPS-Ministerul Sănătății Muncii și Protecției Sociale

6. ROLURI SI RESPONSABILITĂȚI

Responsabil de process-asistenta șefa asigură cu materiale necesare

Echipe de process-Medic de familie medicală pacientului asistenta medicală care acordă asistența

7. DESCRIEREA PROCEDURII

Materiale necesare

- Set de EPP
- Dezinfectant pentru mâini
- Saci galbeni pentru colectarea EPP utilizate
- Un spațiu curat pentru îmbrăcarea EPP;

Efectuarea procedurii

Șase pași de îmbrăcare a EPP

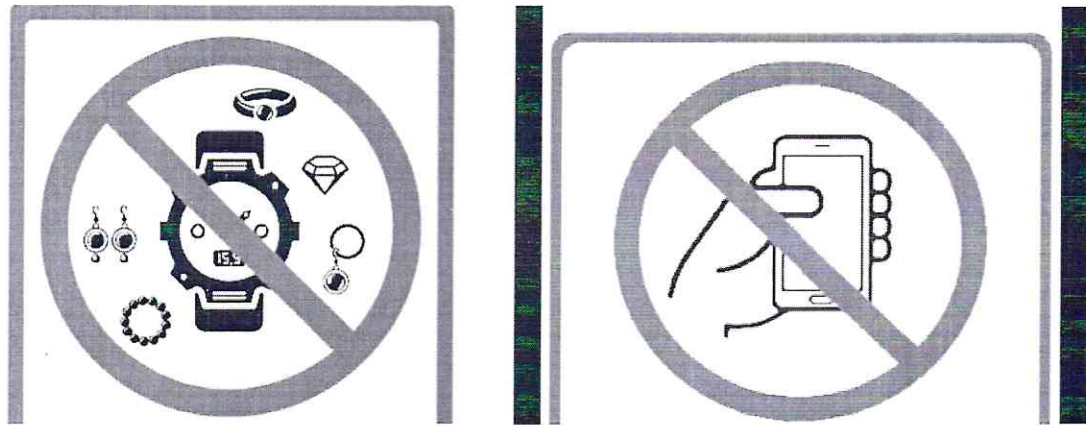
Înainte de a începe să îmbrăcați EPP, este important să alegeți un loc curat unde să puneți echipamentul, preferabil departe de orice ar putea fi contaminat.

INSTITUȚIA MEDICO – SANITARĂ PUBLICĂ CENTRU DE SĂNĂTATE UNGHENI	PROCEDURĂ PERATIONALĂ STANDART <i>Utilizarea echipamentelor de protecție personală</i>	Ediția: I Nr. de ex.: 1
	P.O.S. 63	Revizia: - Nr. de ex. : -
		Exemplar nr.: 23

Îmbrăcarea EPP

- Pasul 1
- Pasul 2
- Pasul 3
- Pasul 4
- Pasul 5
- Pasul 6

Scoateți toate obiectele personale:
juvarele, ceasul, celularul, pixul

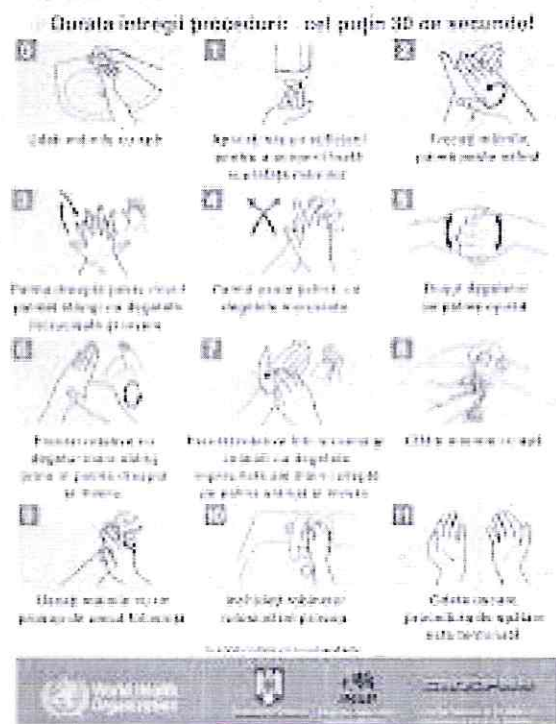


Îmbrăcarea EPP

- Pasul 1
- **Pasul 2**
- Pasul 3
- Pasul 4
- Pasul 5
- Pasul 6

Dezinfectarea mâinilor:

CUM SPĂLĂM MĂINILE?



INSTITUȚIA MEDICO – SANITARĂ PUBLICĂ CENTRU DE SĂNĂTATE UNGHENI	PROCEDURĂ PERATIONALĂ STANDART <i>Utilizarea echipamentelor de protecție personală</i>	Ediția: I Nr. de ex.: 1
	P.O.S. 63	Revizia: - Nr. de ex. : - Exemplar nr.: 23


Îmbrăcarea EPP

- Pasul 1
- Pasul 2 Hlat
- **Pasul 3**
- Pasul 4
- Pasul 5
- Pasul 6



Îmbrăcarea EPP

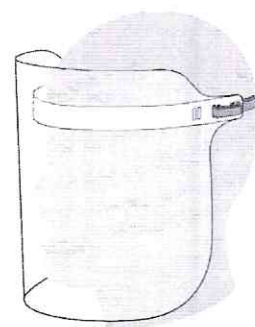
- Pasul 1
- Pasul 2
- Pasul 3
- **Pasul 4** mască chirurgicală sau respiratorul când se efectuează proceduri generatoare de aerosoli. Testul de etanșietate
- Pasul 5
- Pasul 6



Îmbrăcarea EPP

- Pasul 1
- Pasul 2 Ecranul facial sau ochelarii
- Pasul 3
- Pasul 4
- **Pasul 5**
- Pasul 6

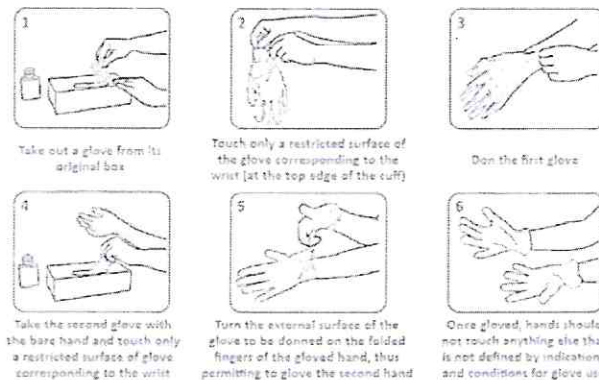
Regular Fit



INSTITUȚIA MEDICO – SANITARĂ PUBLICĂ CENTRU DE SĂNĂTATE UNGHENI	PROCEDURĂ PERATIONALĂ STANDART <i>Utilizarea echipamentelor de protecție personală</i>	Ediția: I Nr. de ex.: 1
	P.O.S. 63	Revizia: - Nr. de ex. : -
		Exemplar nr.: 23

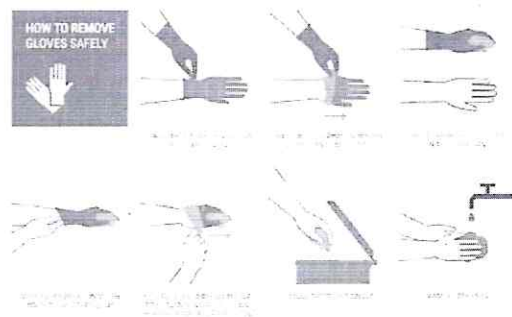
Îmbrăcarea EPP

- Pasul 1
- Pasul 2 Mănuși, peste manjeta halatului
- Pasul 3
- Pasul 4
- Pasul 5
- **Pasul 6**



Îndepărtare EPP

- **Pasul 1** Îndepărtarea mănușilor
- **Pasul 2** Dezinfectarea mâinilor
- Pasul 3
- Pasul 4
- Pasul 5
- Pasul 6
- Pasul 7



Îndepărtare EPP

- Pasul 1 Scoateți halatul:
- Pasul 2 rupeți/dezlegați nodul în
- **Pasul 3** primul rând, apoi trăgând din spate, rulați
- **Pasul 4** în față din interior
- Pasul 5 în condiții de siguranță
- Pasul 6 Dezinfectarea mâinilor
- Pasul 7



INSTITUȚIA MEDICO – SANITARĂ PUBLICĂ CENTRU DE SĂNĂTATE UNGHENI	PROCEDURĂ PERATIONALĂ STANDART <i>Utilizarea echipamentelor de protecție personală</i>	Ediția: I Nr. de ex.: 1
	P.O.S. 63	Revizia: - Nr. de ex. :-
		Exemplar nr.: 23

Îndepărtare EPP

- Pasul 1
- Pasul 2
- Pasul 3
- Pasul 4
- **Pasul 5** Scoateți ecranul facial sau ochelarii și aruncați-l în condiții de siguranță
- **Pasul 6** scoateți masca/respiratorul
- **Pasul 7** dezinfectarea mâinilor

Lucruri importante de reținut în utilizarea EPP

- Toate echipamentele furnizate în trusele EPP sunt de unică folosință și trebuie aruncate după ce au fost utilizate o dată.
- Niciunul dintre echipamente nu trebuie reutilizat sau spălat pentru a fi reutilizat în caz de reutilizare ar putea să vă infecteze pe dumneavoastră sau pe altcineva.
- Nu utilizați și nu dați dispozitive respiratorii N-95 altor persoane
- Dispozitivele respiratorii N-95 nu trebuie ținute în jurul gâtului atunci când lucrați; trebuie să le purtați mereu.
- Echipamentul se schimbă imediat, dacă se murdărește sau se rupe.
- Este necesară desemnarea unei zone pentru îmbrăcarea EPP și tot personalul va utiliza această zonă pentru a-și pune echipamentul. Ideal ar fi să fie o zonă curată,

Distrușterea EPP

- Toate echipamentele trebuie scoase și aruncate în sac galben înainte de a lua o pauză. La sfârșitul pauzei se va îmbrăca un set nou.
- Echipamentele utilizate trebuie distruse imediat după utilizare, după o metodă aprobată
- În acest scop sunt furnizate saci roșii sau galbeni de plastic. Aceștia trebuie sigilați și predate la persoana responsabilă de colectarea deșeurilor în instituția medicală. Aceasta va urma instrucțiunilor la nivel de instituția medicală, referitor la locul în care trebuie puși sacii pentru deșeurile, atunci când s-au umplut.

INSTITUȚIA MEDICO – SANITARĂ PUBLICĂ CENTRU DE SĂNĂTATE UNGHENI	PROCEDURĂ PERATIONALĂ STANDART <i>Utilizarea echipamentelor de protecție personală</i>	Ediția: I Nr. de ex.: 1
	P.O.S. 63	Revizia: - Nr. de ex. : -
		Exemplar nr.: 23

Notarea procedurii

- Set de EPP după recepționare este notat în Registrul de decontarea bunurilor de către persoana responsabilă ca decontat

Modificări în situațiile în care procedura nu poate fi efectuată corespunzător

- Lipsește setul EPP
- Lipsește unul sau mai multe componente din set EPP
- Nu sunt suficiente pungi pentru colectarea EPP utilizate

FORMAT SPECIAL

Nu e cazul.

DOCUMENTE DE REFERINȚĂ

- Ordinul Ministerului Sănătății nr. 388 din 10.04.2010 Privind prevenire și control COVID-19 în instituțiile medico sanitare și rezidențiale cu îngrijiri pe termen lung:
- Ghid practic Măsurile de prevenire infecției COVID-19 la locul de muncă,, (ordin MSMPS nr.315 din 15.03.2020)