




IMSP CS Ungheni	<b>PROCEDURA OPERAȚIONALĂ , PREGATIREA PENTRU SUPRAVEGHEREA POSTOPERATORIE IN AMBULATOR</b>	Ediția: Nr.de ex.:
	COD: P.O.35	Revizia: - Nr.de ex. :-
		Exemplar nr.:20

**1. Lista persoanelor responsabile pentru elaborarea, verificarea și aprobarea procedurii.**

Nr. crt.	Responsabil/ operațiune	Numele și prenumele	Funcția	Data	Semnătura
	1	2	3	4	5
1.1	Elaborat	Croitoru Victoria	Asistent medical superior	26.12.22	
1.2	Verificat	Bargan Natalia	Șef adjunct pe probleme medicale CS Ungheni	26.12.22	
1.3	Aprobat	Belbas Oleg	Șef IMSP CS Ungheni	26.12.22	




**2. Situația edițiilor și reviziilor în cadrul edițiilor procedurii.**

Nr. crt.	Ediția/revizia în cadrul ediției	Componenta revizuită	Modalitatea reviziei	Data de la care se aplică prevederile deției sau reviziei ediției
	1	2	3	4
2.1	Ediția 1			
2.2	Revizia 1			
2.3	Revizia 2			




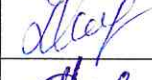
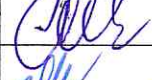











**Data intrării în vigoare: 2023**

**Data reviziei: 2027**

**3. Lista persoanelor la care se difuzează ediția.**

	Scopul difuzării	Exemplar nr...	Comportament	Funcția	Numele și prenumele	Data primirii	Semnătura
	1	2	3	4	5	6	7
3.1	Aplicare	1	Președintele Consiliului Calității	șef adjunct pe probleme medicale	Bargan Natalia	07.05.23	
3.2	Aplicare	1	SMC serviciilor medicale	Membru	Chirinciuc Iulia	07.05.23	
3.3	Aplicare	1	Administrația	șef CS Ungheni	Belbas Oleg	07.05.23	

IMSP CS Ungheni	PROCEDURA OPERAȚIONALĂ, PREGATIREA PENTRU SUPRAVEGHEREA POSTOPERATORIE IN AMBULATOR					Ediția: Nr.de ex.:
	COD: P.O.35					Revizia: - Nr.de ex. :-
						Exemplar nr.:20

	1	2	3	4	5	6	7
3.4	Aplicare	1	Administrația	șef adjunct probleme medicale	Bargan Natalia	07.05.23	
3.5	Aplicare	1	Administrația	Asistent medical șef	Croitoru Victoria	07.05.23	
3.6	Aplicare	1	Sala de proceduri	Asistent medical	Vitoroi Valentina	07.05.23	
3.7	Aplicare	1	Sala de proceduri	Asistent medical	Lupu Olga	07.05.23	
3.9	Aplicare	1	Stationar de zi	Asistent medical	Tîrsînă Aliona	07.05.23	
3.10	Aplicare	1	OMF Zagarancea	Asistent medical	Pndus Marina	07.05.23	
3.11	Aplicare	1	OMF Semeni	Asistent medical	Musulbas Mariana	07.05.23	
3.12	Aplicare	1	OMF Chirileni	Asistent medical	Trofim Irina	07.05.23	
3.13	Aplicare	1	OMF Bușila	Asistent medical	Casian Angela	07.05.23	
3.14	Aplicare	1	OMF Negurenii Vechi	Asistent medical	Cucereavii Claudia	07.05.23	
3.15	Aplicare	1	OMF Țighira	Asistent medical	Cucereavii Raisa	07.05.23	
3.16	Aplicare	1	OMF Coșeni	Asistent medical	Cucereavii Raisa	07.05.23	
3.17	Aplicare	1	OMF Zăzuleni	Asistent medical	Ciobanu Tatiana	07.05.23	
3.18	Aplicare	1	OMF Florițoaia Veche	Asistent medical	Nica Elena	07.05.23	
3.19	Aplicare	1	OMF Florițoaia Nouă	Asistent medical	Saculțanu Larisa	07.05.23	
3.20	Aplicare	1	OMF Grozasca	Asistent medical	Saculțanu Larisa	07.05.23	
3.21	Aplicare	14	Cabinetul Medic de familie	Asistent medical		07.05.23	
3.22	Informare						
3.23	Evidența						
3.24	Arhivare						

<b>IMSP CS Ungheni</b>	<b>PROCEDURA OPERAȚIONALĂ , PREGATIREA PENTRU SUPRAVEGHEREA POSTOPERATORIE IN AMBULATOR</b>	<b>Ediția: Nr.de ex.:</b>
	<b>COD: P.O.35</b>	<b>Revizia: - Nr.de ex. : -</b>
		<b>Exemplar nr.:20</b>

#### **4. MOTIVAȚIE**

Supravegherea postoperatorie în ambulator reprezintă o manevră de bază în practica medicală ambulatorie. Cunoașterea și efectuarea corectă a unei asemenea proceduri la nivelul centrului de sănătate economisește resurse medicale de la nivelul ambulatoriului de specialitate chirurgical și al spitalului cât și timp și resurse materiale pentru pacienți.

#### **5. SCOP**

- Externarea mai rapidă din spital;
- Rintegrarea în mediul de bază al pacientului;
- Observarea unor posibile complicații postoperatorii tardive.

#### **6. INTRODUCERE / DEFINIȚIE**

Supravegherea postoperatorie în ambulator constă în principal în efectuarea pansamentelor bandajelor plăgilor postoperatorii, eliminarea suturilor a drenajelor.

Îndepărtarea firelor de sutură cutanată sau agrafelor este un act medical prescris de medic, realizat la nivelul unei plăgi cicatrizate. Decizia de îndepărtare a firelor de sutură o ia medicul după 3-10 zile de la operație, în funcție de localizarea evoluția plăgii, precum de tehnica de sutură utilizată (fire sau agrafe).

Drenajul constă în scurgerea lichidelor continute într-o plagă, într-un organ sau într-o cavitate patologică cu ajutorul unui dren, unor meșe care se lasă pe loc sau a unor lanieri în scopul obținerii unei cicatrizări rapide. Drenul este un tub suplu sau rigid, din cauciuc, material plastic, care servește la evacuarea lichidelor patologice dintr-o plagă. Este o bandă fină din pânză de bumbac care se introduce într-o plagă sau într-o fistulă, pentru a împiedica închiderea printr-o cicatrizare prea rapidă și a facilita astfel scurgerea serozității.

#### **Indicații:**

- Drenarea puroiului, a unei infecții, colectii;
- Evacuarea lichidului în perioada post operatorie;
- Îndepărtarea drenului se face la recomandarea medicului

#### **7. DOMENIUL DE APLICARE**

Centrul de Sănătate, cabinet de proceduri, asistente medicale de familie.

#### **8. GLOSAR**

Neaplicabil

<b>IMSP CS Ungheni</b>	<b>PROCEDURA OPERAȚIONALĂ , PREGATIREA PENTRU SUPRAVEGHEREA POSTOPERATORIE IN AMBULATOR</b>	<b>Ediția: Nr.de ex.:</b>
	<b>COD: P.O.35</b>	<b>Revizia: - Nr.de ex. : -</b>
		<b>Exemplar nr.:20</b>

## 9. ROLURI ȘI RESPONSABILITĂȚI

*Responsabil de proces* - Medicul de familie

*Echipa de proces* - Medic de familie + asistenta medicală a medicului de familie

Medicul de familie:

- Recomandă efectuarea procedurii, la bărbat efectuează primul sondaj sau cateterizare;

Asistenta medicală

- Înregistrează pacientul;
- Realizează procedura la indicația medicului;
- Notează tehnica în fișa pacientului.

## 10. DESCRIEREA PROCEDURII

### **Materiale necesare**

**Pentru efectuarea pansamentelor și bandajelor - a se vedea procedura operațională de efectuare a pansamentelor și a bandajelor**

**Pentru ablatia firelor de sutură sau a agrafelor metalice sunt necesare:**

- Un câmp steril;
- pereche de pense sterile tip Kocher;
- Un scalpel sau o foarfece mică sterilă;
- pensă pentru scos agrafe, sterilă în cazul îndepărtării agrafelor;
- pereche de mănuși sterile;
- Un flacon cu ser fiziologic;
- Un flacon cu soluție iodată (tip betadină);
- Bandelele autoadezive sterile;
- tăviță renală pentru colectarea materialelor folosite.

### **Pregătirea pacientului**

*Psihică:*

- Se informează pacientul despre procedură pentru a obține cooperarea acestuia;
- Se asigură pacientul că procedura este indoloreasă,
- poate să resimtă o foarte ușoară întepătură;
- Se obține consimțământul informat al pacientului.

<b>IMSP CS Ungheni</b>	<b>PROCEDURA OPERAȚIONALĂ , PREGATIREA PENTRU SUPRAVEGHEREA POSTOPERATORIE IN AMBULATOR</b>	<b>Ediția: Nr.de ex.:</b>
	<b>COD: P.O.35</b>	<b>Revizia: - Nr.de ex. : -</b>
		<b>Exemplar nr.:20</b>

### *Fizică*

- Pacientul se instalează confortabil
- Se solicită pacientului să semnaleze orice durere apărută în timpul procedurii să nu pună mâinile pe plaga suturată

### **Efectuarea procedurii**

- Se verifică prescripția medicală, încă o dată pentru a ne asigura asupra datei de îndepărtare a firelor de sutură sau a agrafelor precum a metodei de realizare (de către asistenta medicală de la sala de pansamente);
- Mâinile se spală cu apă și săpun și se șterg cu un prosop de unică folosință;
- Se îmbracă mănușile sterile de cauciuc;
- Se îndepărtează pansamentul și mănușile utilizate;
- Se spală din nou mâinile; Se observă aspectul plăgii pentru a decela eventuale puncte de infecție și/sau o cicatrizare proastă;
- Se avertizează medicul în caz de cel mai mic dubiu;
- Se deschide trusa cu materiale sterile conservându-se sterilitatea acestora;
- Se îmbracă mănușile sterile de cauciuc;
- Se curăță plaga cu comprese sterile îmbibate într-o soluție antiseptică conform prescripției medicului și se lasă liberă.

### **În caz de sutură în puncte separate**

- Se localizează primul fir, menținând nodul cu o pensă sterilă. decolându-se ușor de piele;
- Se sectionează capătul firului puțin mai sus de piele;
- Se trage ușor firul totdeauna spre centrul plăgii;
- Se pune firul pe o compresă uscată pentru a ne asigura de îndepărtarea totală a firelor;
- Se procedează în aceeași manieră pentru fiecare fir pus;
- La sfârșit se poate aplica o bandăletă autoadezivă pentru a consolida cicatrizarea plăgii dacă aceasta pare fragilă în momentul îndepărtării firelor.

IMSP CS Ungheni	PROCEDURA OPERAȚIONALĂ , PREGATIREA PENTRU SUPRAVEGHEREA POSTOPERATORIE IN AMBULATOR	Ediția: Nr.de ex.:
	COD: P.O.35	Revizia: - Nr.de ex. : -
		Exemplar nr.:20

### În caz de sutură cu agrafe

- Ablatia se realizează progresiv, ea necesitând în prealabil desfacerea acestora;
- Se îndepărtează numai o agrafă din două;
- Pentru aceasta, se fixează agrafa cu o pensă sterilă ținută într-o mână, iar cu cealaltă mână (de regulă mâna dominantă) se ține pensa de pus agrafe astfel încât să poată fi deschisă;
- Se fixează ușor pensa Michel pe mijlocul agrafei apoi se închide/strânge delicat;
- Extremitățile agrafei trebuie apoi să se extragă din piele fără durere pentru pacient;
- Se pune agrafa pe o compresă uscată se procedează în manieră pentru fiecare din agrafele restante;
- Se verifică apoi ablatia în totalitate a agrafelor recomandate de medic

### **Modificări în situațiile în care procedura nu poate fi efectuată corespunzător**

Neaplicabil

### Pentru îndepărtarea drenajului

#### **Materialele necesare pentru suprimarea drenajelor**

Este nevoie de un cărucior supraetajat, curat decontaminat .

*Pe etajul superior* se așează tot ce este steril curat:

Trusă pentru pansamente continând:

- pense Kocher;
- comprese sterile;
- câmp steril;
- solutii antiseptice iodate tip Betadină;
- ser fiziologic;
- mănuși nesterile;
- material protector pentru pat;
- benzi adezive;
- un bisturiu sau o foarfece sterilă;
- pereche de mănuși sterile.

<b>IMSP CS Ungheni</b>	<b>PROCEDURA OPERAȚIONALĂ , PREGATIREA PENTRU SUPRAVEGHEREA POSTOPERATORIE IN AMBULATOR</b>	<b>Ediția: Nr.de ex.:</b>
	<b>COD: P.O.35</b>	<b>Revizia: - Nr.de ex. : -</b>
		<b>Exemplar nr.:20</b>

***Pe etajul inferior:***

- Tăvite renale;
- Saci pentru colectarea deșeurilor

**Pregătirea pacientului**

***Psihică:***

- Se informează pacientul despre procedură pentru a obține cooperarea acestuia;
- Se asigură pacientul că procedura este indoloră, poate să resimtă o foarte ușoară înțepătură;
- Se obține consimțământul informat al pacientului.

***Fizică***

- Se instalează confortabil;
- Se solicită pacientului să semnaleze orice durere apărută în timpul procedurii să nu pună mâinile pe plaga suturată

**Efectuarea procedurii**

- Se îndepărtează pansamentul murdar cu o pensă sau cu o mănușă de unică folosință;
- Cu o foarfecă sterilă, se despică compresele în „Y”, cu condiția să fie puse apoi într-o pungă sterilă;
- Se îndepărtează acul de siguranță vechi astfel:
- Se prinde acul cu o pensă anatomică; Se fixează cu pensa Kocher apoi se deschide cu pensa anatomică;
- Se depun pensa Kocher acul de siguranță în recipientul rezervat;
- Se curăță se dezinfectează plaga începând cu partea cea mai curată;
- Se curăță în jurul drenului prin mișcări circulare sau centrifuge;
- Se fixează drenul, se trece acul de siguranță prin dren și se închide apoi cu o pensă anatomică; Se taie segmentul de dren aflat deasupra acului de siguranță;
- Dacă trebuie să se injecteze un antibiotic:
- Se dezinfectează drenul;
- Se clampează apoi drenul cu o pensă Kocher;
- Se înțepă drenul pe partea laterală, sub pensă se injectează soluția;

<b>IMSP CS Ungheni</b>	<b>PROCEDURA OPERAȚIONALĂ , PREGATIREA PENTRU SUPRAVEGHEREA POSTOPERATORIE IN AMBULATOR</b>	<b>Ediția: Nr.de ex.:</b>
	<b>COD: P.O.35</b>	<b>Revizia: - Nr.de ex. : -</b>
		<b>Exemplar nr.:20</b>

- Se îndepărtează seringă acul, se declampeză tubul de dren;
- Se înconjoară drenul cu comprese sterile crestate pe mijloc;
- Se acoperă apoi partea de deasupra drenului cu alte comprese necrestate;
- Se fixează prin bandajare sau cu benzi adezive hipoalergice;
- Se observă zilnic aspectul lichidului, cantitatea, și se notează în foaia de observație.

### **Educarea pacientului**

- Se instruește pacientul să facă dus în zilele următoare și nu baie în cadă.
- Se educă pacientul să supravegheze plaga și iena după întoarcerea la domiciliu.

### **10.FORMAT SPECIAL**

Neaplicabil

### **11.DOCUMENTAȚIE DE REFERINȚĂ**

- Ordinul Ministerului Sănătății nr. 695 din 13.10.2010 cu privire la Asistența Medicală Primară din Republica Moldova;
- Acte normative de standardizare a serviciilor medicale (ghiduri practice, protocoale clinice naționale, protocoale clinice standardizate pentru medicii de familie, standarde medicale de diagnostic și tratament, algoritmi de conduită);

### **CUPRINS**

1. Lista persoanelor responsabile pentru elaborarea, verificarea și aprobarea procedurii. ....	1
2. Situația edițiilor și reviziilor în cadrul edițiilor procedurii.....	1
3. Lista persoanelor la care se difuzează ediția. ....	1
4. MOTIVAȚIE .....	3
5. SCOP .....	3
6. INTRODUCERE / DEFINIȚIE .....	3
9. ROLURI ȘI RESPONSABILITĂȚI .....	4



P.O. Pregătirea pentru susținerea fostoșilor ambulanțieri  
în Ambulanțe. CSM și UNGHIENI

Nr.	Numele, Prenumele	Funcția	Semnătura
1.	Bostan Adriana	Asistent medical de familie	<i>Bostan</i>
2.	Șobranețchi Tatiana	Asistent medical de familie	<i>Șobranețchi</i>
3.	Diaconu Aliona	Asistent medical de familie	<i>Diaconu</i>
4.	Prisacari Valentina	Asistent medical de familie	<i>Prisacari</i>
5.	Putin Tatiana	Asistent medical de familie	<i>Putin</i>
6.	Stîrcu Mariana	Asistent medical de familie	<i>Stîrcu</i>
7.	Diaconu Alina	Asistent medical de familie	<i>Diaconu</i>
8.	Vignan Ludmila	Asistent medical de familie	<i>Vignan</i>
9.	Orfin Livia	Asistent medical de familie	<i>Orfin</i>
10.	Cecan Nicoleta	Asistent medical de familie	<i>Cecan</i>
11.	Maimesco Mariana	Asistent medical de familie	<i>Maimesco</i>
12.	Crudu Aliona	Asistent medical de familie	<i>Crudu</i>
13.	Starciuc Lucia	Asistent medical de familie	<i>Starciuc</i>
14.	Culiuc Mihaela	Asistent medical de familie	<i>Culiuc</i>
15.	<i>Minascură Lidia</i>	<i>As.med de familie</i>	<i>Minascură</i>
16.			
17.			