




IMSP CS Ungheni	<b>PROCEDURA OPERAȚIONALĂ , PREGATIREA PENTRU ADMINISTRAREA MEDICAMENTELOR PE MUCOASA CONJUNCTIVA</b>	Ediția: Nr.de ex.:
	COD: P.O. 43	Revizia: - Nr.de ex. : -
		Exemplar nr.:

**1. Lista persoanelor responsabile pentru elaborarea, verificarea și aprobarea procedurii.**





Nr. crt.	Responsabil/ operațiune	Numele și prenumele	Funcția	Data	Semnătura
	1	2	3	4	5
1.1	Elaborat	Croitoru Victoria	Asistent medical superior	26.12.22	
1.2	Verificat	Bargan Natalia	Șef adjunct pe probleme medicale CS Ungheni	26.12.22	
1.3	Aprobat	Belbas Oleg	Șef IMSP CS Ungheni	26.12.22	

**2. Situația edițiilor și reviziilor în cadrul edițiilor procedurii.**



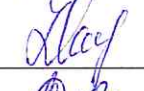




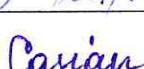

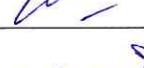

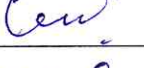
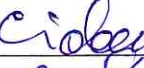


Nr. crt.	Ediția/revizia în cadrul ediției	Componenta revizuită	Modalitatea reviziei	Data de la care se aplică prevederile deției sau reviziei ediției
	1	2	3	4
2.1	Ediția 1			
2.2	Revizia 1			
2.3	Revizia 2			

Data intrării în vigoare:	2023
Data reviziei:	2027

**3. Lista persoanelor la care se difuzează ediția.**

	Scopul difuzării	Exemplar nr...	Comportament	Funcția	Numele și prenumele	Data primirii	Semnătura
	1	2	3	4	5	6	7
3.1	Aplicare	1	Președintele Consiliului Calității	șef adjunct pe probleme medicale	Bargan Natalia	07.05.23	
3.2	Aplicare	1	SMC serviciilor medicale	Membru	Chirinciuc Iulia	07.05.23	
3.3	Aplicare	1	Administrația	șef CS Ungheni	Belbas Oleg	07.05.23	
3.4	Aplicare	1	Administrația	șef adjunct probleme medicale	Bargan Natalia	07.05.23	

IMSP CS Ungheni	PROCEDURA OPERAȚIONALĂ , PREGATIREA PENTRU ADMINISTRAREA MEDICAMENTELOR PE MUCOASA CONJUNCTIVA					Ediția: Nr.de ex.:
	COD: P.O. 43					Revizia: - Nr.de ex. : -
						Exemplar nr.:

	1	2	3	4	5	6	7
3.5	Aplicare	1	Administrația	Asistent medical șef	Croitoru Victoria	07.05.23	
3.6	Aplicare	1	Sala de proceduri	Asistent medical	Vitoroi Valentina	07.05.23	
3.7	Aplicare	1	Sala de proceduri	Asistent medical	Lupu Olga	07.05.23	
3.9	Aplicare	1	Stationar de zi	Asistent medical	Tîrsîna Aliona	07.05.23	
3.10	Aplicare	1	OMF Zagarancea	Asistent medical	Pndus Marina	07.05.23	
3.11	Aplicare	1	OMF Semeni	Asistent medical	Musulbas Mariana	07.05.23	
3.12	Aplicare	1	OMF Chirileni	Asistent medical	Trofim Irina	07.05.23	
3.13	Aplicare	1	OMF Bușila	Asistent medical	Casian Angela	07.05.23	
3.14	Aplicare	1	OMF Negurenii Vechi	Asistent medical	Cucereavîi Claudia	07.05.23	
3.15	Aplicare	1	OMF Țighira	Asistent medical	Cucereavîi Raisa	07.05.23	
3.16	Aplicare	1	OMF Coșeni	Asistent medical	Cucereavîi Raisa	07.05.23	
3.17	Aplicare	1	OMF Zăzuleni	Asistent medical	Ciobanu Tatiana	07.05.23	
3.18	Aplicare	1	OMF Florițoaia Veche	Asistent medical	Nica Elena	07.05.23	
3.19	Aplicare	1	OMF Florițoaia Nouă	Asistent medical	Saculțanu Larisa	07.05.23	
3.20	Aplicare	1	OMF Grozasca	Asistent medical	Saculțanu Larisa	07.05.23	
3.21	Aplicare	14	Cabinetul Medic de familie	Asistent medical		07.05.23	
3.22	Informare						
3.23	Evidența						
3.24	Arhivare						

#### 4. MOTIVAȚIE

Administrarea medicamentelor pe mucoasa conjunctivală reprezintă o manevră de bază în practica medicală ambulatorie. Cunoașterea și efectuarea corectă unei asemenea proceduri la nivelul centrului de sănătate economisește resurse

IMSP CS Ungheni	PROCEDURA OPERAȚIONALĂ , PREGATIREA PENTRU ADMINISTRAREA MEDICAMENTELOR PE MUCOASA CONJUCTIVA	Ediția: Nr.de ex.:
	COD: P.O. 43	Revizia: - Nr.de ex. : -
		Exemplar nr.:

medicale de la nivelul ambulatoriului de specialitate oftalmologie cât și timp și resurse materiale pentru pacienți.

## 5. SCOP

Instilarea medicamentelor (coliruri, unguente) pe suprafața ochiului, cu efect terapeutic anestezic, midriatic sau de strângere pupilară, antalgic, antiinflamator .

## 6. INTRODUCERE / DEFINIȚIE

Instalarea medicamentelor oculare reprezintă o manevră non-invazivă de tratament a ochiului afectat prin aplicarea unui colir, unguent sau disc oftalmic.

## 7. DOMENIUL DE APLICARE

Ambulator- cabinet de proceduri medicale

## 8. GLOSAR

Neaplicabil

## 9. ROLURI ȘI RESPONSABILITĂȚI

*Responsabil de proces:* - Asistenta medicală

*Echipa de proces* - Medic de familie + asistentă medicală

### Asistenta medicală

- Înregistrează pacientul
- Efectuează instilarea medicamentelor oculare, în lipsa și la indicația medicului, fiecărui pacient care necesită un astfel de tratament.
- Înregistrează efectuarea procedurii în fișa medicală a pacientului

## 10. DESCRIEREA PROCEDURII

### **Materiale necesare**

Se vor pregăti pe căruciorul de lucru:

- medicamentele prescrise: solutii, unguente, discuri oculare;
- mănuși de unică folosință;
- comprese sterile;
- ser fiziologic steril;
- pansamente oculare/bandaje;
- se verifică termenul de valabilitate al medicamentelor: culoarea, aspectul soluțiilor oculare, să nu fie precipitate, tulburi;

<b>IMSP CS Ungheni</b>	<b>PROCEDURA OPERAȚIONALĂ , PREGATIREA PENTRU ADMINISTRAREA MEDICAMENTELOR PE MUCOASA CONJUCTIVA</b>	<b>Ediția: Nr.de ex.:</b>
	<b>COD: P.O. 43</b>	<b>Revizia: - Nr.de ex. : -</b>
		<b>Exemplar nr.:</b>

- dacă orificiul tubului cu unguent oftalmic a făcut crustă se îndepărtează cu o compresă sterilă;
- se notează data primei folosiri a flaconului cu soluție oculară (după deschidere, acesta nu va fi folosit mai mult de 2-3 săptămâni pentru a evita contaminarea).

### **Pregătirea pacientului**

#### ***Psihică:***

- se explică procedura pacientului se precizează durata îngrijirii;

#### ***Fizică:***

- se instalează pacientul confortabil pe un scaun sau pe pat;

### **Efectuarea procedurii**

- Înainte de administrarea oricărui medicament, asistentul medical trebuie să se documenteze despre acțiunea acestuia, scopul pentru care se administrează, dozajul normal, incompatibilități, contraindicații reacții adverse;
- Toate manevrele de aplicare a medicamentelor pe suprafața ochiului se vor face cu blândețe, în siguranță, întrucât ochiul în special corneea este o zonă foarte sensibilă
- Tehnica aseptică va fi utilizată ori de câte ori se tratează ochiul ea se aplică separat pentru fiecare ochi în parte;
- Nu se aplică niciodată picături sau unguente direct pe cornee;
- Înainte de administrarea oricărui medicament nou, se va identifica prin interviu un eventual istoric de alergie medicamentoasă;
- În cazul administrării de soluții cu absorbție sistemică (atropina) se va presa blând cu degetul pe unghiul intern al ochiului, timp de 1-2 minute după instilare în timp ce pacientul ține ochiul închis;
- această manevră va împiedica medicamentul să ajungă în canalul lacrimal;
- în cazul în care pacientul are prescrise și picături și unguente, picăturile se vor administra primele.

<b>IMSP CS Ungheni</b>	<b>PROCEDURA OPERAȚIONALĂ , PREGATIREA PENTRU ADMINISTRAREA MEDICAMENTELOR PE MUCOASA CONJUCTIVA</b>	<b>Ediția: Nr.de ex.:</b>
	<b>COD: P.O. 43</b>	<b>Revizia: - Nr.de ex. : -</b>
		<b>Exemplar nr.:</b>

### ***Reguli generale***

- Se verifică prescripția medicală;
- Se identifică pacientul și ochiul care trebuie tratat (medicul poate prescrie medicamente și doze diferite pentru cei doi ochi);
- Se explică procedura pacientului și se instruieste să rămână nemâncat în timpul procedurii;
- Se spală mâinile și se îmbracă mănușile de unică folosință;
- Se îndepărtează pansamentul / bandajul dacă există;
- Se îndepărtează secrețiile oculare cu comprese sterile îmbibate în ser fiziologic;
- Se curăță secrețiile prin mișcări dinspre unghiul extern spre cel intern utilizând comprese diferite pentru fiecare ochi;
- Pentru îndepărtarea crustelor se aplică comprese umede sterile deasupra pleoapei superioare, se lasă 1-2 minute după care se îndepărtează ușor crustele înmuiate; Se repetă operația până când crustele sunt îndepărtate cu ușurință

### **Administrarea medicamentelor prin instilații oculare**

- Se pacientul în poziție semișezândă cu capul deflectat, sprijinit pe spătarul scaunului oftalmologic sau culcat cu capul înclinat pe partea cu ochiul afectat; Se cere pacientului Să privească în sus și în depărtare Să evite clipitul;
- Se îndepărtează capacul flaconului prevăzut cu picurător, în mod aseptice;
- Se sprijină mâna cu flaconul picurător pe fruntea pacientului, iar cu cealaltă se trage în jos, cu blândete pleoapa inferioară pentru a mări fanta palpebrală;
- Se instilează 1-2 picături pe mucoasa conjunctivală, spre unghiul inter al ochiului;
- Se eliberează pleoapa inferioară, și se cere pacientului Să clipească pentru distribuția uniformă a soluției;
- Se îndepărtează excesul de soluție cu o compresă sterilă.

<b>IMSP CS Ungheni</b>	<b>PROCEDURA OPERAȚIONALĂ , PREGATIREA PENTRU ADMINISTRAREA MEDICAMENTELOR PE MUCOASA CONJUCTIVA</b>	<b>Ediția: Nr.de ex.:</b>
	<b>COD: P.O. 43</b>	<b>Revizia: - Nr.de ex. : -</b>
		<b>Exemplar nr.:</b>

### **Administrarea unguentului oftalmic**

- Dacă pacientul are prescris unguent oftalmic, se așteaptă cel puțin 5 minute după instilare;
- Se aplică unguentul direct din tub, sau cu o baghetă, în strat subțire de-a lungul
- pleoapei inferioare, sau sub pleoapa superioară;
- Se solicită pacientului să închidă ochiul să-și miște globul ocular pentru a uniformiza medicamentul;
- Se informează pacientul că senzația de corp străin va dispărea după topirea și distribuirea uniformă a unguentului pe suprafața ochiului;
- Se spală mâinile și se repetă procedura pentru celălalt ochi dacă este indicat;
- Dacă sunt prescrise mai multe unguente oftalmice, se va face o pauză de cel puțin 10 minute între aplicări.

### **Aplicarea discurilor oculare**

#### **Aspecte generale**

- Discurile oculare sunt forme de condiționare a unor medicamente care acționează la nivelul ochiului. Sunt formate din trei straturi: două exterioare și unul la mijloc care conține medicamentul.
- Introdus sub pleoape, discul este umectat de lichidele ochiului, eliberând medicamentul pe care îl conține chiar o săptămână de la aplicare cum sunt discurile cu pilocarpină folosite în tratamentul glaucomului).
- Utilizarea discurilor oculare, este contraindicată în: conjunctivite, cheratite, dezlipire de retină, afecțiuni în care constricția pupilară trebuie evitată.

#### **Mod de aplicare**

- Se spală mâinile și se îmbracă mănuși sterile;
- Se scoate un disc din pachet;
- Se introduce discul orizontal sub pleoapa superioară apoi se presează cu blândete deasupra pleoapei superioare pentru ca discul să se fixeze cât mai bine;

<b>IMSP CS Ungheni</b>	<b>PROCEDURA OPERAȚIONALĂ , PREGATIREA PENTRU ADMINISTRAREA MEDICAMENTELOR PE MUCOASA CONJUCTIVA</b>	<b>Ediția: Nr.de ex.:</b>
	<b>COD: P.O. 43</b>	<b>Revizia: - Nr.de ex. : -</b>
		<b>Exemplar nr.:</b>

- se poate aplica sub pleoapa inferioară;
- Se avertizează pacientul să nu se frece la ochi pentru a nuși produce leziuni;
- Se învată pacientul săși pună singur discurile oculare, respectând tehnica aseptică;
- Se explică pacientului săși aplice (acasă) discurile seara, înainte de culcare pentru a minimaliza efectele și disconfortul determinat de încețoșarea vederii după administrare;
- Se avertizează pacientul despre efectele adverse ale utilizării discurilor oculare, în special cele cu pilocarpină: senzație de corp străin, ochiului, prurit, edem, lăcrimare, dureri de cap;
- Dacă aceste simptome nu dispar după 4-5 săptămâni, pacientul va fi instruit să anunte medical.

### **Mod de îndepărtare**

- Se spală mâinile și se îmbracă mănușile sterile;
- Se deprimă pleoapa inferioară cu o mână pentru a evidentia discul;
- Cu cealaltă mână se trage discul, prin alunecare, înafara sacului conjunctival, se prinde cu 2 degete se îndepărtează;
- Dacă discul este sub pleoapa superioară, se aplică mișcări circulare blânde pe pleoapa închisă, dirijând discul spre unghiul intern spre pleoapa inferioară de unde se va îndepărta cu mâna.

### **11.DOCUMENTE DE REFERINȚĂ**

- Ordinul Ministerului Sănătății nr. 695 din 13.10.2010 cu privire la Asistența Medicală Primară din Republica Moldova.
- Acte normative de standardizare a serviciilor medicale (ghiduri practice, protocoale clinice naționale, protocoale clinice
- standardizate pentru medicii de familie, standarde medicale de diagnostic tratament, algoritmi de conduită)

<b>IMSP CS Ungheni</b>	<b>PROCEDURA OPERAȚIONALĂ , PREGATIREA PENTRU ADMINISTRAREA MEDICAMENTELOR PE MUCOASA CONJUCTIVA</b>	<b>Ediția: Nr.de ex.:</b>
	<b>COD: P.O. 43</b>	<b>Revizia: - Nr.de ex. : -</b>
		<b>Exemplar nr.:</b>

### Cuprins

1. Lista persoanelor responsabile pentru elaborarea, verificarea și aprobarea procedurii. ....	1
2. Situația edițiilor și reviziilor în cadrul edițiilor procedurii.....	1
3. Lista persoanelor la care se difuzează ediția. ....	1
4. MOTIVAȚIE .....	2
5. SCOP .....	3
6. INTRODUCERE / DEFINIȚIE .....	3
7. DOMENIUL DE APLICARE.....	3
9. ROLURI ȘI RESPONSABILITĂȚI .....	3
10. DESCRIEREA PROCEDURII .....	3



*P.O. Pregătirea* Am luat cunoștință cu *funcția administrarea*  
*medicamentelor în muncă confuzivă*

Nr.	Numele, Prenumele	Funcția	Semnătura
1.	Bostan Adriana	Asistent medical de familie	<i>Bostan</i>
2.	Șobranețchi Tatiana	Asistent medical de familie	<i>Șobranețchi</i>
3.	Diaconu Aliona	Asistent medical de familie	<i>Diaconu</i>
4.	Prisacari Valentina	Asistent medical de familie	<i>Prisacari</i>
5.	Putin Tatiana	Asistent medical de familie	<i>Putin</i>
6.	Stîrcu Mariana	Asistent medical de familie	<i>Stîrcu</i>
7.	Diaconu Alina	Asistent medical de familie	<i>Diaconu</i>
8.	Vignan Ludmila	Asistent medical de familie	<i>Vignan</i>
9.	Orfin Livia	Asistent medical de familie	<i>Orfin</i>
10.	Cecan Nicoleta	Asistent medical de familie	<i>Cecan</i>
11.	Maimesco Mariana	Asistent medical de familie	<i>Maimesco</i>
12.	Crudu Aliona	Asistent medical de familie	<i>Crudu</i>
13.	Starciuc Lucia	Asistent medical de familie	<i>Starciuc</i>
14.	Culiuc Mihaela	Asistent medical de familie	<i>Culiuc</i>
15.	<i>Minascurtă Lidia</i>	<i>As. med de familie</i>	<i>Minascurtă</i>
16.			
17.			