

IMSP CS Ungheni	PROCEDURA OPERAȚIONALĂ , PREGATIREA PENTRU PALPAREA TUMORILOR VIZUALE	Ediția: Nr.de ex.:
	COD: P.O. 44	Revizia: - Nr.de ex. : -
		Exemplar nr.:

1. Lista persoanelor responsabile pentru elaborarea, verificarea și aprobarea procedurii.

Nr. crt.	Responsabil/ operațiune	Numele și prenumele	Funcția	Data	Semnătura
	1	2	3	4	5
1.1	Elaborat	Croitoru Victoria	Asistent medical superior	26.12.22	
1.2	Verificat	Bargan Natalia	Șef adjunct pe probleme medicale CS Ungheni	26.12.22	
1.3	Aprobat	Belbas Oleg	Șef IMSP CS Ungheni	26.12.22	

2. Situația edițiilor și reviziilor în cadrul edițiilor procedurii.






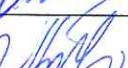
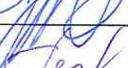
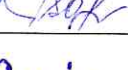







Nr. crt.	Ediția/revizia în cadrul ediției	Componenta revizuită	Modalitatea reviziei	Data de la care se aplică prevederile deției sau reviziei ediției
	1	2	3	4
2.1	Ediția 1			
2.2	Revizia 1			
2.3	Revizia 2			

Data intrării în vigoare:	2023
Data reviziei:	2027

3. Lista persoanelor la care se difuzează ediția.

	Scopul difuzării	Exemplar nr...	Comportament	Funcția	Numele și prenumele	Data primirii	Semnătura
	1	2	3	4	5	6	7
3.1	Aplicare	1	Președintele Consiliului Calității	șef adjunct pe probleme medicale	Bargan Natalia	07.05.23	
3.2	Aplicare	1	SMC serviciilor medicale	Membru	Chirinciuc Iulia	07.05.23	
3.3	Aplicare	1	Administrația	șef CS Ungheni	Belbas Oleg	07.05.23	
3.4	Aplicare	1	Administrația	șef adjunct probleme medicale	Bargan Natalia	07.05.23	

IMSP CS Ungheni	PROCEDURA OPERAȚIONALĂ , PREGATIREA PENTRU PALPAREA TUMORILOR VIZUALE					Ediția: Nr.de ex.:
	COD: P.O. 44					Revizia: - Nr.de ex. : -
						Exemplar nr.:

	1	2	3	4	5	6	7
3.5	Aplicare	1	Administrația	Asistent medical șef	Croitoru Victoria	07.05.23	
3.6	Aplicare	1	Sala de proceduri	Asistent medical	Vitoroi Valentina	07.05.23	
3.7	Aplicare	1	Sala de proceduri	Asistent medical	Lupu Olga	07.05.23	
3.9	Aplicare	1	Stationar de zi	Asistent medical	Tîrsîna Aliona	07.05.23	
3.10	Aplicare	1	OMF Zagarancea	Asistent medical	Pndus Marina	07.05.23	
3.11	Aplicare	1	OMF Semeni	Asistent medical	Musulbas Mariana	07.05.23	
3.12	Aplicare	1	OMF Chirileni	Asistent medical	Trofim Irina	07.05.23	
3.13	Aplicare	1	OMF Bușila	Asistent medical	Casian Angela	07.05.23	
3.14	Aplicare	1	OMF Negurenii Vechi	Asistent medical	Cucereavii Claudia	07.05.23	
3.15	Aplicare	1	OMF Țighira	Asistent medical	Cucereavii Raisa	07.05.23	
3.16	Aplicare	1	OMF Coșeni	Asistent medical	Cucereavii Raisa	07.05.23	
3.17	Aplicare	1	OMF Zăzulenii	Asistent medical	Ciobanu Tatiana	07.05.23	
3.18	Aplicare	1	OMF Florițoiaia Veche	Asistent medical	Nica Elena	07.05.23	
3.19	Aplicare	1	OMF Florițoiaia Nouă	Asistent medical	Saculțanu Larisa	07.05.23	
3.20	Aplicare	1	OMF Grozasca	Asistent medical	Saculțanu Larisa	07.05.23	
3.21	Aplicare	14	Cabinetul Medic de familie	Asistent medical		07.05.23	
3.22	Informare						
3.23	Evidența						
3.24	Arhivare						

4. MOTIVAȚIE

Identificarea tumorilor vizuale prin palpate. Baza luptei împotriva bolilor canceroase este diagnosticul precis timpuriu. Examenul clinic vizează inspecția palpatarea tumorilor superficiale vizibile - tumorile cutanate, tumorile mamare, ganglioni limfatici măriti localizati superficial. Este important când se palpează

IMSP CS Ungheni	PROCEDURA OPERAȚIONALĂ, PREGATIREA PENTRU PALPAREA TUMORILOR VIZUALE	Ediția: Nr.de ex.:
	COD: P.O. 44	Revizia: - Nr.de ex. : -
		Exemplar nr.:

o formațiune tumorală să se descrie următoarele aspecte: localizarea tumorii, dimensiunea în mm sau cm, dacă tumora este fixată sau nu, dacă există modificări cutanate (schimbare de culoare, exulceratie, hemoragie, piele sub formă coajă de portocală, retracție etc.

5. SCOP

Identificarea tumorilor vizuale prin palpare.

6. INTRODUCERE / DEFINIȚIE

Examinarea pacientului prin palparea tumorilor vizibile la nivelul tegumentelor în mod special palparea ganglionilor, a tiroidei, a sânilor. Inspecția ne poate sprijini în identificarea acelor tumori care devin vizibile la nivelul tegumentelor, se identifică: leziuni cutanate, tumefiate, zone edemate, etc.

7. DOMENIUL DE APLICARE

Centrul de sănătate

8. GLOSAR

Abord — cale de acces

9. ROLURI ȘI RESPONSABILITĂȚI

Responsabil de proces - Medic de familie

Echipa de proces - Medic de familie + asistenta medicală

Medic de familie

- Evaluează, apreciază și înregistrează rezultatele

Asistenta medicală

- Înregistrează pacienta

IMSP CS Ungheni	PROCEDURA OPERAȚIONALĂ , PREGATIREA PENTRU PALPAREA TUMORILOR VIZUALE	Ediția: Nr.de ex.:
	COD: P.O. 44	Revizia: - Nr.de ex. : -
		Exemplar nr.:

10.DESCRIEREA PROCEDURII

Materiale necesare

- Apă, săpun, prosop curat;
- Mănuși de unică folosință;
- sursă de lumină;
- Canapea de consultație.

Pregătirea pacientului

Psihică:

- Se explică importanța examenului a colaborării sale/explicarea procedurii;
- Se încurajează pacientul să nu se sperie să coopereze;
- Se cere permisiunea pacientului pentru a efectua examenul;

Fizică

Pacientul se dezbracă cât este necesar, pe regiuni.

Examinarea pacientului

Palparea

- Mâinile se spală cu apă și săpun se șterg cu un prosop de unică folosință;
- Se examinează prin simțul tactil părțile corpului pacientului;
- Se face distincția între normal și patologic;
- Se palpează într-o manieră organizată, de la o regiune la alta;
- Palparea va urmări temperatura, textura, elasticitatea, simetria, etc.

Palparea ganglionilor limfatici

În mod normal ganglionii limfatici nu se palpează, numai dacă bolnavul este slab;

Ganglionii urmăriți

- ganglionii cervicali - în limfoame;
- ganglionii sub supraclaviculari - în neoplasm al stomacului;
- ganglionii axilari apar în boli ale sânului ale bratelor; ganglionii inghinali - sifilis, boli ale membrelor inferioare;
- ganglionii epitrohleari - la nivelul cotului, posterior;

Se identifică: mărimea, forma, consistenta, sensibilitate, mobilitate.

Ganglioni dureroși - sunt inflamatori: ganglioni imobili, aderenti la suprafețele plane - sunt de obicei semne de malignitate

Palparea Tiroidei

- În cazul abordului anterior, pacientul adoptă poziția în șezut sau de decubit dorsal cu o pernă sub cap.

IMSP CS Ungheni	PROCEDURA OPERAȚIONALĂ , PREGATIREA PENTRU PALPAREA TUMORILOR VIZUALE	Ediția: Nr.de ex.:
	COD: P.O. 44	Revizia: - Nr.de ex. : -
		Exemplar nr.:

- Prin palpate se localizează istmul tiroidian, se fixează traheea cu policele de la o mână se palpează lobul tiroidian cu policele degetele de la mână opusă;
- În cazul abordului posterior, pacientul (în poziție este rugat să aducă capul în hiperextensie; se aplică ambele mâini pe gâtul pacientului, indexul mediusul pe cartilajul cricoid — istm (pacientul este rugat să înghită în timpul palpării);
- Capul este înclinat în partea opusă celei pentru care se face examinarea; se plasează degetele între sternocleidomastoidian și trahee se palpează lobul respectiv;
- În ambele cazuri se urmărește volumul, consistența glandei tiroide, existența nodulilor, sensibilitatea acesteia;
- Se urmărește identificarea de noduli, mărimea acestora, consistența.

Palparea sânilor

- Se efectuează inspecția sânilor, se poziționează pacienta în ortostatism cu brațele pe umeri, apoi cu brațele pe ceafă;
- Se rulează sânul sub podul palmei;
- Se urmărește identificarea unor eventuale formațiuni tumorale pentru care se notează localizarea în cadran (forma, mărimea, consistența, sensibilitatea);
- Se apreciază aspectul areolei a mamelonului (prezența ulceratiilor, inflamațiilor, tegumente în coajă de portocală, retractii mamelonare (cancer), etc.);
- Pacienta se plasează în poziție șezândă, cu brațele pe umeri, apoi cu brațele pe ceafă sau în decubit dorsal, cu brațul îndoit sub cap, la nivelul gâtului;
- Se comprimă mamelonul și se apreciază caracterul secrețiilor mamelonare; Se palpează regiunea supra-claviculară;
- Se palpează ulterior sânul, regiunea axilară supra claviculară controlateral;
- Se asigură că a fost palpat mamelonul și regiunea areolară a fiecărui sân
- Se oferă toate explicațiile cerute de pacient pe parcursul examinării;
- Pacientul se roagă să se ridice de pe canapea să se îmbrace.
- Mulțumiți pacientului;
- Mâinile se spală cu apă și săpun , se șterg cu un prosop curat;

IMSP CS Ungheni	PROCEDURA OPERAȚIONALĂ , PREGATIREA PENTRU PALPAREA TUMORILOR VIZUALE	Ediția: Nr.de ex.:
	COD: P.O. 44	Revizia: - Nr.de ex. : -
		Exemplar nr.:

- Dacă ati folosit mănuși de unică folosință, aruncați-le în cutia pentru materiale sanitare folosite.

Îngrijirea pacientului după procedură

- Nu este cazul

Notarea rezultatelor testului:

- În fișa pacientului se notează rezultatul evaluării

Modificări în situațiile în care procedura nu poate fi efectuată corespunzător

- Nu este cazul

Educarea pacientului

- Explicați pacientului rezultatele evaluării

11.DOCUMENTE DE REFERINȚĂ

- Ordinul Ministerului Sănătății nr. 695 din 13.10.2010 cu privire la Asistența Medicală Primară din Republica Moldova
- Acte normative de standardizare a serviciilor medicale (ghiduri practice, protocoale clinice naționale, protocoale clinice standardizate pentru medicii de familie, standarde medicale de diagnostic și tratament, algoritmi de conduită)

Cuprins

1. Lista persoanelor responsabile pentru elaborarea, verificarea și aprobarea procedurii.	1
2. Situația edițiilor și reviziilor în cadrul edițiilor procedurii.....	1
3. Lista persoanelor la care se difuzează ediția.....	1
4. MOTIVAȚIE	2
6. INTRODUCERE / DEFINIȚIE.....	3
8. GLOSAR.....	3
9. ROLURI ȘI RESPONSABILITĂȚI.....	3
10. DESCRIEREA PROCEDURII.....	4
11. DOCUMENTE DE REFERINȚĂ.....	6



Am luat cunoștință cu

P.O. Pregătirea pentru calificarea Tencușorilor
Școlii de Învățământ Profesional Tehnic nr. 1 Ungheni

Nr.	Numele, Prenumele	Funcția	Semnătura
1.	Bostan Adriana	Asistent medical de familie	<i>Bostan</i>
2.	Șobranețchi Tatiana	Asistent medical de familie	<i>Șobranețchi</i>
3.	Diaconu Aliona	Asistent medical de familie	<i>Diaconu</i>
4.	Prisacari Valentina	Asistent medical de familie	<i>Prisacari</i>
5.	Putin Tatiana	Asistent medical de familie	<i>Putin</i>
6.	Stîrcu Mariana	Asistent medical de familie	<i>Stîrcu</i>
7.	Diaconu Alina	Asistent medical de familie	<i>Diaconu</i>
8.	Vignan Ludmila	Asistent medical de familie	<i>Vignan</i>
9.	Orfin Livia	Asistent medical de familie	<i>Orfin</i>
10.	Cecan Nicoleta	Asistent medical de familie	<i>Cecan</i>
11.	Maimesco Mariana	Asistent medical de familie	<i>Maimesco</i>
12.	Crodu Aliona	Asistent medical de familie	<i>Crodu</i>
13.	Starciuc Lucia	Asistent medical de familie	<i>Starciuc</i>
14.	Culiuc Mihaela	Asistent medical de familie	<i>Culiuc</i>
15.	<i>Minascurtă Lidia</i>	<i>As.med de familie</i>	<i>Minascurtă</i>
16.			
17.			