




IMSP CS Ungheni	PROCEDURA OPERAȚIONALĂ , PREGATIREA PENTRU EFECTUAREA MANEVRELE LEOPOLD,ASCULTAREA BATAILOR CORDULUI FETAL	Ediția: Nr.de ex.:
		Revizia: - Nr.de ex. :-
	COD: P.O. 31	Exemplar nr.:20

1. Lista persoanelor responsabile pentru elaborarea, verificarea și aprobarea procedurii.






Nr. crt.	Responsabil/ operațiune	Numele și prenumele	Funcția	Data	Semnătura
	1	2	3	4	5
1.1	Elaborat	Croitoru Victoria	Asistent medical superior	26.12.22	
1.2	Verificat	Bargan Natalia	Șef adjunct pe probleme medicale CS Ungheni	26.12.22	
1.3	Aprobat	Belbas Oleg	Șef IMSP CS Ungheni	26.12.22	

2. Situația edițiilor și reviziilor în cadrul edițiilor procedurii.

Nr. crt.	Ediția/revizia în cadrul ediției	Componenta revizuită	Modalitatea reviziei	Data de la care se aplică prevederile deșii sau reviziei ediției
	1	2	3	4
2.1	Ediția 1			
2.2	Revizia1			
2.3	Revizia 2			

Data intrării în vigoare:	2023
Data reviziei:	2027

3. Lista persoanelor la care se difuzează ediția.

	Scopul difuzării	Exemplar nr...	Comportament	Funcția	Numele și prenumele	Data primirii	Semnătura
	1	2	3	4	5	6	7
3.1	Aplicare	1	Președintele Consiliului Calității	șef adjunct pe probleme medicale	Bargan Natalia	07.05.23	
3.2	Aplicare	1	SMC serviciilor medicale	Membru	Chirinciuc Iulia	07.05.23	
3.3	Aplicare	1	Administrația	șef CS Ungheni	Belbas Oleg	07.05.23	
3.4	Aplicare	1	Administrația	șef adjunct probleme medicale	Bargan Natalia	07.05.23	
3.5	Aplicare	1	Administrația	Asistent medical șef	Croitoru Victoria	07.05.23	

IMSP CS Ungheni	PROCEDURA OPERAȚIONALĂ , PREGATIREA PENTRU EFECTUAREA MANEVRELE LEOPOLD, ASCULTAREA BATAILOR CORDULUI FETAL					Ediția: Nr.de ex.:
	COD: P.O. 31					Revizia: - Nr.de ex. :-
						Exemplar nr.:20

	1	2	3	4	5	6	7
3.6	Aplicare	1	Serviciu ginecologic	Moașa	Odohinciuc Larisa	07.05.23	
3.7	Aplicare	1	Serviciu perinatologic	Moașa	Mititelu Lilia	07.05.23	
3.9	Aplicare	1	OMF Zagarancea	Asistent medical	Pndus Marina	07.05.23	
3.10	Aplicare	1	OMF Semeni	Asistent medical	Musulbas Mariana	07.05.23	
3.11	Aplicare	1	OMF Chirileni	Asistent medical	Trofim Irina	07.05.23	
3.12	Aplicare	1	OMF Bușila	Asistent medical	Casian Angela	07.05.23	
3.13	Aplicare	1	OMF Negurenii Vechi	Asistent medical	Cucereavii Claudia	07.05.23	
3.14	Aplicare	1	OMF Țighira	Asistent medical	Cucereavii Raisa	07.05.23	
3.15	Aplicare	1	OMF Coșeni	Asistent medical	Cucereavii Raisa	07.05.23	
3.16	Aplicare	1	OMF Zăzuleni	Asistent medical	Ciobanu Tatiana	07.05.23	
3.17	Aplicare	1	OMF Florițoaia Veche	Asistent medical	Nica Elena	07.05.23	
3.18	Aplicare	1	OMF Florițoaia Nouă	Asistent medical	Saculțanu Larisa	07.05.23	
3.19	Aplicare	1	OMF Grozasca	Asistent medical	Saculțanu Larisa	07.05.23	
3.20	Aplicare	14	Cabinetul Medic de familie	Asistent medical		07.05.23	
3.21	Informare						
3.22	Evidența						
3.23	Arhivare						
3.24	Alte scopuri						

4. MOTIVAȚIE

Manevrele Leopold se efectuează după 36 de săptămâni a gravidei, pentru a aprecia: poziția fătului, prezentatia, starea de angajare (raportul prezentatiei cu strâmtoarea superioară a bazinului), existența sarcinii gemelare, a dezvoltării anormale a fătului

5. SCOP

Aprecierea prezentatiei fătului gradului de angajare a prezentatiei (raportul prezentatiei cu strâmtoarea superioară a bazinului) și bătăilor cordului fetal.

IMSP CS Ungheni	PROCEDURA OPERAȚIONALĂ , PREGĂTIREA PENTRU EFECTUAREA MANEVRELE LEOPOLD,ASCULTAREA BATAILOR CORDULUI FETAL	Ediția: Nr.de ex.:
	COD: P.O. 31	Revizia: - Nr.de ex. : -
		Exemplar nr.:20

Auscultarea bătăilor cordului fetal

- În prezentatia craniană, în funcție de poziția fătului, căutați BCF subombilical, pe linia imaginară care unește spina iliacă corespunzătoare (stânga sau dreapta) cu ombilicul;
- După ce se identifică focarul auscultator, fixați stetoscopul obstetrical pe abdomenul gravidei luând mâna de pe pâlnie, pentru a nu influența ascultarea BCF;
- În prezentatia pelviană căutați BCF supraombilical, la stânga sau la dreapta liniei mediane;
- În imposibilitatea de a stabili prezentatia și/sau poziția fătului, căutați BCF în jurul ombilicului;
- Simultan, se palpează pulsul radial matern, pentru a diferenția bătăile cordului fetal de suflurile uterine sau aortice (care sunt sincrone cu pulsul gravidei);
- Se măsoară bătăile cordului fetal, (norma variază între 110- 160 bătăi pe minut);
- Se notează intensitatea, ritmul focarului auscultator;
- Oferiți toate explicațiile cerute de pacientă pe parcursul examinării;
- Pacienta se roagă să se ridice de pe canapea, să se îmbrace.
- Mulțumiți pacienta;
- Măinile se spală cu apă și săpun se șterg cu un prosop de unică folosință;
- Dacă ați folosit mănuși de unică folosință, aruncați-le în cutia pentru materiale sanitare folosite.

Notarea rezultatelor testului:

- La sfârșitul examinării, notați orientarea, poziția prezentatia fătului, BCF
- Modificări în situațiile în care procedura nu poate fi efectuată corespunzător
- Dificultăți de examinare pot fi determinate de: obezitate; fibroame uterine; sarcini multiple; polihidramnios; placentă inserată anterior.

Educarea pacientei

- Se informează gravida privind poziția fătului

IMSP CS Ungheni	PROCEDURA OPERAȚIONALĂ , PREGATIREA PENTRU EFECTUAREA MANEVRELE LEOPOLD,ASCULTAREA BATAILOR CORDULUI FETAL	Ediția: Nr.de ex.:
		Revizia: - Nr.de ex. : -
	COD: P.O. 31	Exemplar nr.:20

6. INTRODUCERE / DEFINIȚIE

Manevrele Leopold reprezintă o tehnică de examinare prin palpate transabdominală a uterului gravid și a fătului.

Auscultatia bătăilor cordului fetal este o metodă clinică de evaluare a stării intrauterine a fătului.

7. DOMENIUL DE APLICARE

Centrul de Sănătate, cabinetul specializat obstetrică.

8. GLOSAR

BCF – bătăile cordului fetal

9. ROLURI ȘI RESPONSABILITĂȚI

Responsabil de proces - Medic de familie

Echipa de proces - Medic de familie + asistenta medicală

Medic de familie

Evaluează, apreciază și înregistrează rezultatele

Asistenta medicală

Înregistrează pacienta

Efectuează procedura în lipsa medicului de familie

10.DESCRIEREA PROCEDURII

Materiale necesare

- Apă, săpun, prosop curat;
- Mănuși de unică folosință;
- sursă de lumină;
- Canapea de consultație, cu paravan sau draperii;
- Stetoscop obstetrical Pinard.

Pregătirea pacientei

Psihică:

- Se explică importanța examenului și a colaborării sale/explicarea procedurii;
- Se cere permisiunea pacientei pentru a efectua examenul.

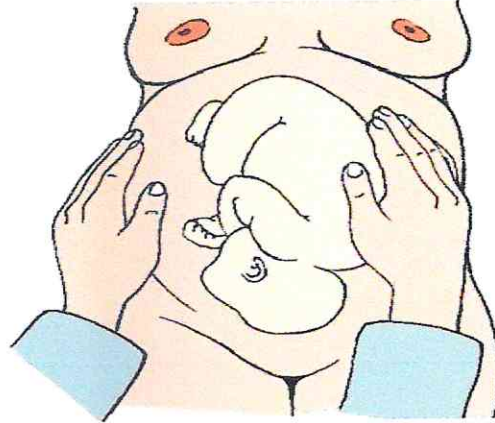
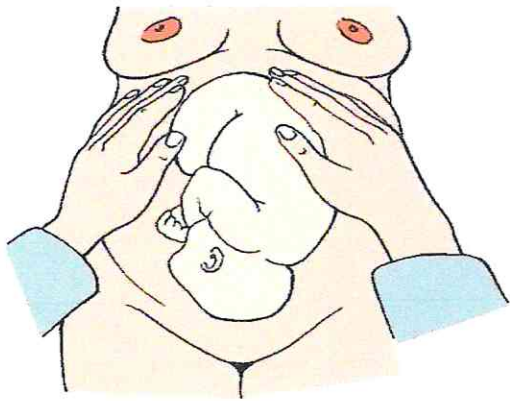
Fizică

- Se asigură un spațiu privat condiții ca examenul să nu fie întrerupt, pentru a păstra confidențialitatea pacientei;
- Se instruieste pacienta să golească vezica urinară;
- Se poziționează pacienta în decubit dorsal, culcată pe spate, cu genunchii flexați pentru a relaxa mușchii abdominali.

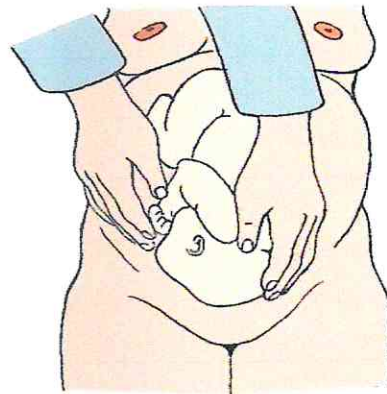
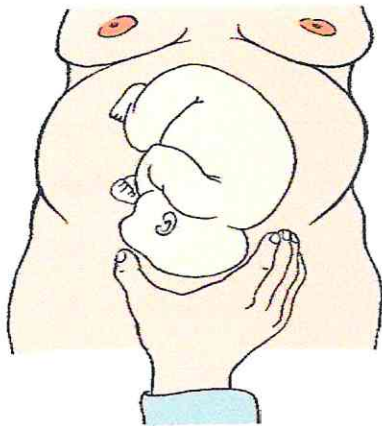
IMSP CS Ungheni	PROCEDURA OPERAȚIONALĂ , PREGATIREA PENTRU EFECTUAREA MANEVRELE LEOPOLD,ASCULTAREA BATAILOR CORDULUI FETAL	Ediția: Nr.de ex.:
	COD: P.O. 31	Revizia: - Nr.de ex. : -
		Exemplar nr.:20

11. FORMAT SPECIAL

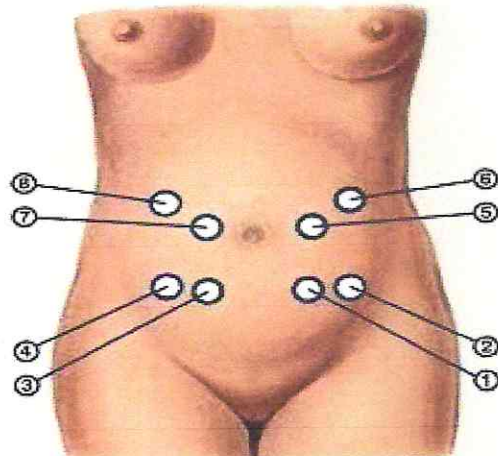
Manevrele Leopold I și II



Manevrele Leopold III și IV.



Ausculțația băților cordului fetal. Focare de ausculțație



IMSP CS Ungheni	PROCEDURA OPERAȚIONALĂ , PREGATIREA PENTRU EFECTUAREA MANEVRELE LEOPOLD,ASCULTAREA BATAILOR CORDULUI FETAL	Ediția: Nr.de ex.:
		Revizia: - Nr.de ex. : -
	COD: P.O. 31	Exemplar nr.:20

9. DOCUMENTE DE REFERINȚĂ

- Ordinul Ministerului Sănătății nr. 695 din 13.10.2010 cu privire la Asistența Medicală Primară din Republica Moldova.
- Acte normative de standardizare a serviciilor medicale (ghiduri practice, protocoale clinice nationale, protocoale clinice standardizate pentru medicii de familie, standarde medicale de diagnostic tratament, algoritmi de conduită) PCN 210 „Prezentatia pelviană”
- Elaborare metodică pentru instruirea prin simulare „Abilități practice proceduri de bază în obstetrică. Analgezia particularitățile de suport vital bazal la acientele obstetricale.”

CUPRINS

1. Lista persoanelor responsabile pentru elaborarea, verificarea și aprobarea procedurii.....	1
2. Situația edițiilor și reviziilor în cadrul edițiilor procedurii.....	1
3. Lista persoanelor la care se difuzează ediția.....	1
4. MOTIVAȚIE	2
5. SCOP	3
6. INTRODUCERE / DEFINIȚIE.....	3
9. ROLURI ȘI RESPONSABILITĂȚI	3
10. DESCRIEREA PROCEDURII.....	3
11. FORMAT SPECIAL.....	5
9. DOCUMENTE DE REFERINȚĂ.....	6



Am luat cunoștință cu

S.P. Pregătirea și efectuarea manevrelor
obstetricale, asocierii bătărilor cordului fetal

Nr.	Numele, Prenumele	Funcția	Semnătura
1.	Bostan Adriana	Asistent medical de familie	<i>Bostan</i>
2.	Șobranețchi Tatiana	Asistent medical de familie	<i>Șobranețchi</i>
3.	Diaconu Aliona	Asistent medical de familie	<i>Diaconu</i>
4.	Prisacari Valentina	Asistent medical de familie	<i>Prisacari</i>
5.	Putin Tatiana	Asistent medical de familie	<i>Putin</i>
6.	Șîrcu Mariana	Asistent medical de familie	<i>Șîrcu</i>
7.	Diaconu Alina	Asistent medical de familie	<i>Diaconu</i>
8.	Vignan Ludmila	Asistent medical de familie	<i>Vignan</i>
9.	Orfin Livia	Asistent medical de familie	<i>Orfin</i>
10.	Cecan Nicoleta	Asistent medical de familie	<i>Cecan</i>
11.	Maimesco Mariana	Asistent medical de familie	<i>Maimesco</i>
12.	Crudu Aliona	Asistent medical de familie	<i>Crudu</i>
13.	Starciuc Lucia	Asistent medical de familie	<i>Starciuc</i>
14.	Culiuc Mihaela	Asistent medical de familie	<i>Culiuc</i>
15.	<i>Mînascurtă Lidiia</i>	<i>As. med de familie</i>	<i>Mînascurtă</i>
16.			
17.			