

IMSP CS Ungheni	<b>PROCEDURA OPERAȚIONALĂ , PREGATIREA PENTRU EXAMENUL GINECOLOGIC ÎN VALVE</b>	Ediția: Nr.de ex.:
	IMSP CS Ungheni	Revizia: - Nr.de ex. : -
	COD: P.O.26	Exemplar nr.:

**1. Lista persoanelor responsabile pentru elaborarea, verificarea și aprobarea procedurii.**

Nr. crt.	Responsabil/ operațiune	Numele și prenumele	Funcția	Data	Semnătura
	1	2	3	4	5
1.1	Elaborat	Croitoru Victoria	Asistent medical superior	26.12.22	
1.2	Verificat	Bargan Natalia	Șef adjunct pe probleme medicale CS Ungheni	26.12.22	
1.3	Aprobat	Belbas Oleg	Șef IMSP CS Ungheni	26.12.22	

**2. Situația edițiilor și reviziilor în cadrul edițiilor procedurii.**









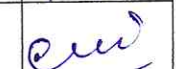
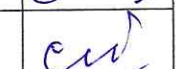
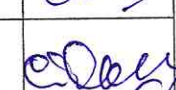



Nr. crt.	Ediția/revizia în cadrul ediției	Componenta revizuită	Modalitatea reviziei	Data de la care se aplică prevederile deției sau reviziei ediției
	1	2	3	4
2.1	Ediția 1			
2.2	Revizia 1			
2.3	Revizia 2			

Data intrării în vigoare:	2023
Data reviziei:	2027

**3. Lista persoanelor la care se difuzează ediția.**

	Scopul difuzării	Exemplar nr...	Comportament	Funcția	Numele și prenumele	Data primirii	Semnătura
	1	2	3	4	5	6	7
3.1	Aplicare	1	Președintele Consiliului Calității	șef adjunct pe probleme medicale	Bargan Natalia	07.05.23	
3.2	Aplicare	1	SMC serviciilor medicale	Membru	Chirinciuc Iulia	07.05.23	
3.3	Aplicare	1	Administrația	șef CS Ungheni	Belbas Oleg	07.05.23	
3.4	Aplicare	1	Administrația	șef adjunct probleme medicale	Bargan Natalia	07.05.23	

IMSP CS Ungheni	PROCEDURA OPERAȚIONALĂ, PREGATIREA PENTRU EXAMENUL GINECOLOGIC ÎN IMSP CS Ungheni					Ediția: Nr.de ex.:
	COD: P.O.26					Revizia: - Nr.de ex. : -
						Exemplar nr.:

	1	2	3	4	5	6	7
3.5	Aplicare	1	Administrația	Asistent medical șef	Croitoru Victoria	07.05.23	
3.6	Aplicare	1	Serviciu ginecologic	Moașa	Oдохinciuc Larisa	07.05.23	
3.7	Aplicare	1	Serviciu perinatologic	Moașa	Mititelu Lilia	07.05.23	
3.9	Aplicare	1	OMF Zagarancea	Asistent medical	Pndus Marina	07.05.23	
3.10	Aplicare	1	OMF Semeni	Asistent medical	Musulbas Mariana	07.05.23	
3.11	Aplicare	1	OMF Chirileni	Asistent medical	Trofim Irina	07.05.23	
3.12	Aplicare	1	OMF Bușila	Asistent medical	Casian Angela	07.05.23	
3.13	Aplicare	1	OMF Negurenii Vechi	Asistent medical	Cucereavii Claudia	07.05.23	
3.14	Aplicare	1	OMF Țighira	Asistent medical	Cucereavii Raisa	07.05.23	
3.15	Aplicare	1	OMF Coșeni	Asistent medical	Cucereavii Raisa	07.05.23	
3.16	Aplicare	1	OMF Zăzulenii	Asistent medical	Ciobanu Tatiana	07.05.23	
3.17	Aplicare	1	OMF Florițoaia Veche	Asistent medical	Nica Elena	07.05.23	
3.18	Aplicare	1	OMF Florițoaia Nouă	Asistent medical	Saculțanu Larisa	07.05.23	
3.19	Aplicare	1	OMF Grozasca	Asistent medical	Saculțanu Larisa	07.05.23	
3.20	Aplicare	14	Cabinetul Medic de familie	Asistent medical		07.05.23	
3.21	Informare						
3.22	Evidența						
3.23	Arhivare						
3.24	Alte scopuri						

<b>IMSP CS Ungheni</b>	<b>PROCEDURA OPERAȚIONALĂ, PREGATIREA PENTRU EXAMENUL GINECOLOGIC ÎN VALVE</b>	<b>Ediția: Nr.de ex.:</b>
	<b>IMSP CS Ungheni</b>	<b>Revizia: - Nr.de ex. : -</b>
	<b>COD: P.O.26</b>	<b>Exemplar nr.:</b>

#### **4. MOTIVAȚIE**

Examenul ginecologic este indispensabil unei bune evaluări a stării fiziopatologice a aparatului ginecologic al femeii, a identificării semnelor incipiente din cadrul patologiei ginecologice.

#### **5. SCOP**

Identificarea patologiilor din sfera ginecologică.

#### **6. INTRODUCERE / DEFINIȚIE**

Examinarea ginecologică a pacienților (exceptând gravidele și urgentele) poate fi:

- ✓ Consultatie inițială
- ✓ Preventivă (screening oncologic)
- ✓ Curativă
- ✓ Consultație de control
- ✓ Consultația curativă va fi efectuată de medicul de specialitate.

#### **7. DOMENIUL DE APLICARE**

Centrul de Sănătate

#### **8. GLOSAR**

Neaplicabil

#### **9. ROLURI ȘI RESPONSABILITĂȚI**

*Responsabil de proces*

- ✓ Medicul de familie

*Echipa de proces*

- ✓ Medic de familie + asistenta medicală
- ✓ Moașa

Medicul de familie:

- ✓ Evaluează, apreciază înregistrează rezultatele

Asistenta medicală, moașa:

- ✓ Înregistrează pacienta

#### **10. DESCRIEREA PROCEDURII**

**Materiale necesare**

- ✓ Apă, săpun, prosop curat; sursă de lumină puternică;
- ✓ Fotoliu ginecologic, cu paravan sau draperii;

<b>IMSP CS Ungheni</b>	<b>PROCEDURA OPERAȚIONALĂ, PREGATIREA PENTRU EXAMENUL GINECOLOGIC ÎN</b>	<b>Ediția: Nr.de ex.:</b>
	<b>IMSP CS Ungheni</b>	<b>Revizia: - Nr.de ex. : -</b>
	<b>COD: P.O.26</b>	<b>Exemplar nr.:</b>

- ✓ Mănuși sterile de unică folosință;
- ✓ Valve vaginale;
- ✓ Specul;
- ✓ Oglinzi din plastic de unică folosință;
- ✓ Pregătirea pacientei

### ***Psihică:***

Se explică importanța examenului și a colaborării sale / explicarea procedurii.

### ***Fizică***

Se asigură un spațiu privat condiții ca examenul să nu fie întrerupt, pentru a păstra confidențialitatea pacientei;

### **Efectuarea procedurii**

*Un examen ginecologic complet constă în:*

- Anamneza (dialogul cu medicul):
- Un examen general (furnizează date despre talie, greutate, dezvoltarea caracterelor sexuale secundare (pilozitate, distribuția țesutului adipos), posibile afecțiuni ale organismului)
- Examenul sânilor - se va efectua palparea inspecția sânilor;
- Examenul ginecologic propriu-zis - se va efectua pe masa ginecologică.
- Anamneza precede examenul ginecologic. Acest moment (dialog) stabilește încrederea reciprocă între medic pacientă. Medicul trebuie să se adapteze cu multă afectivitate delicatete gradului de cultură, sensibilității stării psihice a femeii;
- Examenul ginecologic propriu-zis constă în: inspecția vulvei a perineului, recoltarea secrețiilor vaginale, tușeul vaginal și tușeul rectal.
- Inspecția vulvei și a perineului evidentiază: eventuale anomalii congenitale (ex. dezvoltarea excesivă în volum a clitorisului); dezvoltarea piloziității, clitorisului, labiilor; pigmentarea (coloratia) regiunii; aspectul mucoasei labiilor mici și vestibulului vaginal; existența unor boli dermatologice (ex. pemfigus, impetigo, leziuni precanceroase); mărimea distanței ano-valvulare

*Tușeul vaginal*

- Măinile se spală cu apă și săpun se șterg cu un prosop de unică folosință;
- Se efectuează cu mănuși sterile de latex sau cauciuc;

<b>IMSP CS Ungheni</b>	<b>PROCEDURA OPERAȚIONALĂ, PREGATIREA PENTRU EXAMENUL GINECOLOGIC ÎN VALVE</b>	<b>Ediția: Nr.de ex.:</b>
	<b>IMSP CS Ungheni</b>	<b>Revizia: - Nr.de ex. : -</b>
	<b>COD: P.O.26</b>	<b>Exemplar nr.:</b>

- Pacienta se așează pe masa ginecologică;
- După inspecția vulvei, medicul desface ușor labiile mari și mici introduce în vagin dilatatorul;
- După introducerea dilatatorului, medicul apasă pe o pârghie care desface instrumentul din interiorul vaginului, acest lucru conduce la dilatarea peretelui vaginal, făcând cavitatea vaginului colul uterin disponibile pentru inspecție; Pentru a preveni transmiterea infecțiilor genitale în timpul unui examen pelvian, se utilizează doar oglinzile din plastic de unică folosință;
- În timpul inspecției, cu un tampon special, se poate preleva o cantitate mică a secrețiilor vaginale, cervicale uretrale pentru analiza frotiului bacteriologic, sau se face și o răzuire mică a țesutului cervical pentru frotiul citologic;
- În funcție de rezultatele inspecției colului uterin, medicul poate decide dacă este necesară colposcopia;
- După inspecția în valve, se efectuează palparea bimanuală a uterului și a anexelor uterine.

## CUPRINS

1. Lista persoanelor responsabile pentru elaborarea, verificarea și aprobarea procedurii.....	1
2. Situația edițiilor și reviziilor în cadrul edițiilor procedurii.....	1
3. Lista persoanelor la care se difuzează ediția.....	1
4. MOTIVAȚIE .....	3
5. SCOP.....	3
9. ROLURI ȘI RESPONSABILITĂȚI.....	3



Am luat cunoștință cu  
P.O. Pregătirea pentru examenul  
general de absolvire al cursului de studii

Nr.	Numele, Prenumele	Funcția	Semnătura
1.	Bostan Adriana	Asistent medical de familie	<i>Bostan</i>
2.	Șobranetchi Tatiana	Asistent medical de familie	<i>Șobranetchi</i>
3.	Diaconu Aliona	Asistent medical de familie	<i>Diaconu</i>
4.	Prisacari Valentina	Asistent medical de familie	<i>Prisacari</i>
5.	Putin Tatiana	Asistent medical de familie	<i>Putin</i>
6.	Stîrcu Mariana	Asistent medical de familie	<i>Stîrcu</i>
7.	Diaconu Alina	Asistent medical de familie	<i>Diaconu</i>
8.	Vignan Ludmila	Asistent medical de familie	<i>Vignan</i>
9.	Orfin Livia	Asistent medical de familie	<i>Orfin</i>
10.	Cecan Nicoleta	Asistent medical de familie	<i>Cecan</i>
11.	Maimesco Mariana	Asistent medical de familie	<i>Maimesco</i>
12.	Crudu Aliona	Asistent medical de familie	<i>Crudu</i>
13.	Starciuc Lucia	Asistent medical de familie	<i>Starciuc</i>
14.	Culiuc Mihaela	Asistent medical de familie	<i>Culiuc</i>
15.	<i>Minascurtă Lidia</i>	<i>As. med. de familie</i>	<i>Minascurtă</i>
16.			
17.			