


IMSP CS Ungheni	<b>PROCEDURA OPERAȚIONALĂ , PREGATIREA PENTRU EFECTUAREA PANSAMENTELOR</b>	Ediția: Nr.de ex.:
	COD: P.O. 36	Revizia: - Nr.de ex. :-
		Exemplar nr.:20

**1. Lista persoanelor responsabile pentru elaborarea, verificarea și aprobarea procedurii.**

Nr. crt.	Responsabil/ operațiune	Numele și prenumele	Funcția	Data	Semnătura
	1	2	3	4	5
1.1	Elaborat	Croitoru Victoria	Asistent medical superior	26.12.22	
1.2	Verificat	Bargan Natalia	Șef adjunct pe probleme medicale CS Ungheni	26.12.22	
1.3	Aprobat	Belbas Oleg	Șef IMSP CS Ungheni	26.12.22	

**2. Situația edițiilor și reviziilor în cadrul edițiilor procedurii.**







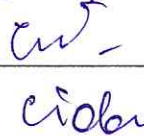




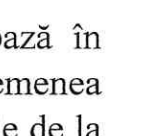

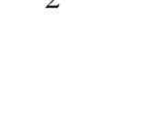

Nr. crt.	Ediția/revizia în cadrul ediției	Componenta revizuită	Modalitatea reviziei	Data de la care se aplică prevederile deși sau reviziei ediției
	1	2	3	4
2.1	Ediția 1			
2.2	Revizia 1			
2.3	Revizia 2			

Data intrării în vigoare:	2023
Data reviziei:	2027

**3. Lista persoanelor la care se difuzează ediția.**

	Scopul difuzării	Exemplar nr...	Comportament	Funcția	Numele și prenumele	Data primirii	Semnătura
	1	2	3	4	5	6	7
3.1	Aplicare	1	Președintele Consiliului Calității	șef adjunct pe probleme medicale	Bargan Natalia	07.05.23	
3.2	Aplicare	1	SMC serviciilor medicale	Membru	Chirinciuc Iulia	07.05.23	
3.3	Aplicare	1	Administrația	șef CS Ungheni	Belbas Oleg	07.05.23	
3.4	Aplicare	1	Administrația	șef adjunct probleme medicale	Bargan Natalia	07.05.23	

IMSP CS Ungheni	PROCEDURA OPERAȚIONALĂ , PREGATIREA PENTRU EFECTUAREA PANSAMENTELOR					Ediția: Nr.de ex.:
	COD: P.O.C					Revizia: - Nr.de ex. :-
						Exemplar nr.:20

	1	2	3	4	5	6	7
3.5	Aplicare	1	Administrația	Asistent medical șef	Croitoru Victoria	07.05.23	
3.6	Aplicare	1	Sala de proceduri	Asistent medical	Vîtoroi Valentina	07.05.23	
3.7	Aplicare	1	Sala de proceduri	Asistent medical	Lupu Olga	07.05.23	
3.9	Aplicare	1	Stationar de zi	Asistent medical	Tîrsîna Aliona	07.05.23	
3.10	Aplicare	1	OMF Zagarancea	Asistent medical	Pndus Marina	07.05.23	
3.11	Aplicare	1	OMF Semeni	Asistent medical	Musulbas Mariana	07.05.23	
3.12	Aplicare	1	OMF Chirileni	Asistent medical	Trofim Irina	07.05.23	
3.13	Aplicare	1	OMF Bușila	Asistent medical	Casian Angela	07.05.23	
3.14	Aplicare	1	OMF Negurenii Vechi	Asistent medical	Cucereavii Claudia	07.05.23	
3.15	Aplicare	1	OMF Țighira	Asistent medical	Cucereavii Raisa	07.05.23	
3.16	Aplicare	1	OMF Coșeni	Asistent medical	Cucereavii Raisa	07.05.23	
3.17	Aplicare	1	OMF Zăzuleni	Asistent medical	Ciobanu Tatiana	07.05.23	
3.18	Aplicare	1	OMF Florițoaia Veche	Asistent medical	Nica Elena	07.05.23	
3.19	Aplicare	1	OMF Florițoaia Nouă	Asistent medical	Saculțanu Larisa	07.05.23	
3.20	Aplicare	1	OMF Grozasca	Asistent medical	Saculțanu Larisa	07.05.23	
3.21	Aplicare	14	Cabinetul Medic de familie	Asistent medical		07.05.23	
3.22	Informare						
3.23	Evidența						
3.24	Arhivare						

#### 4. MOTIVAȚIE

Efectuarea pansamentelor și bandajelor reprezintă o manevră de bază în practica medicală ambulatorie. Cunoașterea efectuarea corectă a unei asemenea proceduri la nivelul centrului de sănătate economisește resurse medicale de la

<b>IMSP CS Ungheni</b>	<b>PROCEDURA OPERAȚIONALĂ , PREGATIREA PENTRU EFECTUAREA PANSAMENTELOR</b>	<b>Ediția: Nr.de ex.:</b>
	<b>COD: P.O. 36</b>	<b>Revizia: - Nr.de ex. : -</b>
		<b>Exemplar nr.:20</b>

nivelul ambulatoriului de specialitate chirurgical cât și timp și resurse materiale pentru pacienți

## 5. SCOP

- Asigurarea repaosului zonei anatomice afectate;
- Protecția zonei anatomice afectate după o trauma;
- Protejarea regiunii anatomice operate;
- Fixarea pansamentului în regiuni în care substanțele adezive nu ating scopul (extremități, regiune cefalică plăgi periarticulare);
- Fixarea pansamentelor unor plăgi ușoare situate în regiuni supuse traumatismelor în timpul activității (mâna, picior);
- Efectuarea unui pansament compresiv;
- Imobilizare temporară a unor traumatisme ale membrilor (entorse, luxații, fracturi).

## 6. INTRODUCERE / DEFINIȚIE

- Pansamentul reprezintă totalitatea mijloacelor și metodelor care realizează protecția unui țesut sau organ față de acțiunea agresivă a diversilor agenți;
- Pansamentul chirurgical reprezintă actul prin care se realizează și se menține asepsia unei plăgi, în scopul cicatrizării ei.
- Bandajul este o bandă de tifon, pânza sau țesătură elastică, de lățime lungime diferită în funcție de regiunea pe care o acoperă întinderea pansamentului; în general, lățimea unei feși trebuie să fie aproximativ egală cu diametrul regiunii pe care o înfășă (5-20 cm).

## 7. DOMENIUL DE APLICARE

Centrul de Sănătate— cabinet de proceduri medicale

## 8. GLOSAR

Neaplicabil

## 9. ROLURI ȘI RESPONSABILITĂȚI

*Responsabil de proces* - Medicul de familie

*Echipa de proces* - Medic de familie + asistenta medicală a medicului de familie

Medicul de familie:

<b>IMSP CS Ungheni</b>	<b>PROCEDURA OPERAȚIONALĂ , PREGATIREA PENTRU EFECTUAREA PANSAMENTELOR</b>	<b>Ediția: Nr.de ex.:</b>
	<b>COD: P.O.C</b>	<b>Revizia: - Nr.de ex. : -</b>
		<b>Exemplar nr.:20</b>

- Recomandă efectuarea procedurii, la bărbat efectuează primul sondaj sau cateterizare;

Asistenta medicală

- Înregistrează pacientul;
- Realizează procedura la indicatța medicului;
- Notează tehnica în fișa pacientului.

## 7. DESCRIEREA PROCEDURII

### **Materiale necesare**

Este necesar un cărucior rulant, cu două etaje decontaminate.

**Pe etajul superior**, se va pregăti materialul steril și curat pentru pansarea plăgilor:

Trusă de ansamente de unică folosință continând:

- tavă medicală;
- 2 pense tip Kocher
- Comprese sterile;
- Un câmp steril;
- Un flacon cu săpun antiseptic
- Un antiseptic iodat (betadină);
- Mănuși de cauciuc nesterile;
- Material de protecție a patului;
- pereche de mănuși sterile;
- Benzi adezive
- Bandaje de diferite dimensiuni

Pe etajul inferior:

- Tăvite renale;
- Saci pentru colectarea deșeurilor

### **Pregătirea pacientului**

#### ***Psihică***

- Se explică procedura pacientului
- se precizează durata îngrijirii;

#### ***Fizică***

- Se instalează pacientul confortabil pe un scaun sau pe pat;
- Se instalează măsuta pentru pansamente respectând regulile ergonomice;

<b>IMSP CS Ungheni</b>	<b>PROCEDURA OPERAȚIONALĂ , PREGATIREA PENTRU EFECTUAREA PANSAMENTELOR</b>	<b>Ediția: Nr.de ex.:</b>
	<b>COD: P.O. 36</b>	<b>Revizia: - Nr.de ex. : -</b>
		<b>Exemplar nr.:20</b>

### **Efectuarea procedurii**

- Se spală mâinile (spălare simplă);
- Se deschide setul / kit-ul pentru pansamente sterile se pregătesc toate materialele necesare îngrijirii;
- Se îndepărtează pansamentul murdar folosind mănușile de cauciuc;
- se observă starea pansamentului: prezintă secrețiile, cantitatea, aspectul, culoarea, mirosul;
- Se observă starea pielii: prezența congestiei, starea cicatricei;
- Se aruncă pansamentul . mănușile în punga colectoare;
- Se spală mâinile (spălare antiseptică);
- Se îmbracă mănușile de cauciuc sterile;
- Se curăță tegumentele din jurul plăgii cu soluție antiseptică pentru piele, prin mișcări circulare sau centripete;
- Se badijonează plaga cu soluție antiseptic;
- Se acoperă plaga cu comprese sterile;
- Se fixează cu benzile adezive sau prin bandajare în funcție de topografia zonei afectate
- Se îndepărtează mănușile;
- Se reinstalează pacientul
- ;Se pun, la nevoie, instrumentele folosite într-o soluție pentru decontaminare timp de 15-20 minute;
- Se curăță măsuta de pansamente;
- Se spală mâinile;
- Se notează procedura în dosarul pacientului notând starea pansamentului

### **10.FORMAT SPECIAL**

Neaplicabil

### **11.DOCUMENTE DE REFERINȚĂ**

- Ordinul Ministerului Sănătății nr. 695 din 13.10.2010 cu privire la Asistența Medicală Primară din Republica Moldova.
- Acte normative de standardizare a serviciilor medicale (ghiduri practice, protocoale clinice naționale, protocoale clinice standardizate pentru medicii de familie, standarde medicale de diagnostic și tratament, algoritmi de conduită)

<b>IMSP CS Ungheni</b>	<b>PROCEDURA OPERAȚIONALĂ , PREGATIREA PENTRU EFECTUAREA PANSAMENTELOR</b>	<b>Ediția: Nr.de ex.:</b>
	<b>COD: P.O.C</b>	<b>Revizia: - Nr.de ex. : -</b>
		<b>Exemplar nr.:20</b>

### CUPRINS

1.	Lista persoanelor responsabile pentru elaborarea, verificarea și aprobarea procedurii. ....	1
2.	Situația edițiilor și reviziilor în cadrul edițiilor procedurii.....	1
3.	Lista persoanelor la care se difuzează ediția. ....	1
4.	MOTIVAȚIE .....	2
5.	SCOP .....	3
	• Asigurarea repaosului zonei anatomice afectate; .....	3
	• Protecția zonei anatomice afectate după o trauma; .....	3
6.	INTRODUCERE / DEFINIȚIE .....	3
9.	ROLURI ȘI RESPONSABILITĂȚI .....	3
	• DESCRIEREA PROCEDURII .....	4
11.	DOCUMENTE DE REFERINȚĂ .....	5



Am luat cunoștință cu  
P.O. Pregătirea lucrului efectuată de personalul medical

Nr.	Numele, Prenumele	Funcția	Semnătura
1.	Bostan Adriana	Asistent medical de familie	Bostan
2.	Șobranetchi Tatiana	Asistent medical de familie	Șobranetchi
3.	Diaconu Aliona	Asistent medical de familie	Diaconu
4.	Prisacari Valentina	Asistent medical de familie	Prisacari
5.	Putin Tatiana	Asistent medical de familie	Putin
6.	Stîrcu Mariana	Asistent medical de familie	Stîrcu
7.	Diaconu Alina	Asistent medical de familie	Diaconu
8.	Vignan Ludmila	Asistent medical de familie	Vignan
9.	Orfin Livia	Asistent medical de familie	Orfin
10.	Cecan Nicoleta	Asistent medical de familie	Cecan
11.	Maimesco Mariana	Asistent medical de familie	Maimesco
12.	Crudu Aliona	Asistent medical de familie	Crudu
13.	Starciuc Lucia	Asistent medical de familie	Starciuc
14.	Culiuc Mihaela	Asistent medical de familie	Culiuc
15.	Minascurtă Lidia	As. med. de familie	Minascurtă
16.			
17.			