




IMSP CS Ungheni	PROCEDURA OPERAȚIONALĂ , PREGATIREA PENTRU EFECTUAREA LAVAJULUI GASTRIC	Ediția: Nr.de ex.:
	COD: P.O.17	Revizia: - Nr.de ex. :-
		Exemplar nr.:

1. Lista persoanelor responsabile pentru elaborarea, verificarea și aprobarea procedurii.

Nr. crt.	Responsabil/ operațiune	Numele și prenumele	Funcția	Data	Semnătura
	1	2	3	4	5
1.1	Elaborat	Croitoru Victoria	Asistent medical superior	26.12.22	
1.2	Verificat	Bargan Natalia	Șef adjunct pe probleme medicale CS Ungheni	26.12.22	
1.3	Aprobat	Belbas Oleg	Șef IMSP CS Ungheni	26.12.22	

2. Situația edițiilor și reviziilor în cadrul edițiilor procedurii.





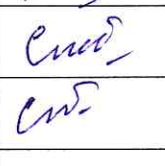



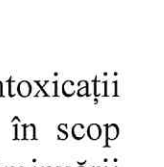
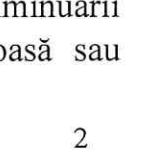


Nr. crt.	Ediția/revizia în cadrul ediției	Componenta revizuită	Modalitatea reviziei	Data de la care se aplică prevederile deției sau reviziei ediției
	1	2	3	4
2.1	Ediția 1			
2.2	Revizia 1			
2.3	Revizia 2			

Data intrării în vigoare:	2023
Data reviziei:	2027

3. Lista persoanelor la care se difuzează ediția.

	Scopul difuzării	Exemplar nr...	Comportament	Funcția	Numele și prenumele	Data primirii	Semnătura
	1	2	3	4	5	6	7
3.1	Aplicare	1	Președintele Consiliului Calității	șef adjunct pe probleme medicale	Bargan Natalia	07.05.23	
3.2	Aplicare	1	SMC serviciilor medicale	Membru	Chirinciuc Iulia	07.05.23	
3.3	Aplicare	1	Administrația	șef CS Ungheni	Belbas Oleg	07.05.23	
3.4	Aplicare	1	Administrația	șef adjunct probleme medicale	Bargan Natalia	07.05.23	

IMSP CS Ungheni	PROCEDURA OPERAȚIONALĂ, PREGATIREA PENTRU EFECTUAREA LAVAJULUI GASTRIC					Ediția: Nr.de ex.:
	COD: P.O.17					Revizia: - Nr.de ex. : -
						Exemplar nr.:

	1	2	3	4	5	6	7
3.5	Aplicare	1	Administrația	Asistent medical șef	Croitoru Victoria	07.05.23	
3.6	Aplicare	1	Sala de triaj	Asistent medical	Perdileanu Alina	07.05.23	
3.7	Aplicare	1	Sala de triaj	Asistent medical	Lupu Olga	07.05.23	
3.9	Aplicare	1	Sala de triaj	Asistent medical	Vîrlan Adelina	07.05.23	
3.10	Aplicare	1	OMF Zagarancea	Asistent medical	Pndus Marina	07.05.23	
3.11	Aplicare	1	OMF Semeni	Asistent medical	Musulbas Mariana	07.05.23	
3.12	Aplicare	1	OMF Chirileni	Asistent medical	Trofim Irina	07.05.23	
3.13	Aplicare	1	OMF Bușila	Asistent medical	Casian Angela	07.05.23	
3.14	Aplicare	1	OMF Negurenii Vechi	Asistent medical	Cucereavii Claudia	07.05.23	
3.15	Aplicare	1	OMF Țighira	Asistent medical	Cucereavii Raisa	07.05.23	
3.16	Aplicare	1	OMF Coșeni	Asistent medical	Cucereavii Raisa	07.05.23	
3.17	Aplicare	1	OMF Zăzuleni	Asistent medical	Ciobanu Tatiana	07.05.23	
3.18	Aplicare	1	OMF Florițoaia Veche	Asistent medical	Nica Elena	07.05.23	
3.19	Aplicare	1	OMF Florițoaia Nouă	Asistent medical	Saculțanu Larisa	07.05.23	
3.20	Aplicare	1	OMF Grozasca	Asistent medical	Saculțanu Larisa	07.05.23	
3.21	Informare						
3.22	Evidența						
3.23	Arhivare						
3.24	Alte scopuri						
3.25	Informare						

4. MOTIVAȚIE

Lavajul gastric este o procedură necesară a fi efectuată atât în cazuri de intoxicații medicamentoase sau alimentare (ciuperci), dar acesta poate fi efectuat în scop diagnostic sau pentru pregătirea unor examinări endoscopice, sau a diminuării presiunii în fața unor ocluzii intestinale, etc. Intoxicația medicamentoasă sau

IMSP CS Ungheni	PROCEDURA OPERAȚIONALĂ , PREGATIREA PENTRU EFECTUAREA LAVAJULUI GASTRIC	Ediția: Nr.de ex.:
	COD: P.O.17	Revizia: - Nr.de ex. : -
		Exemplar nr.:

alimentară - va fi cea mai frecvent întâlnită în cabinetul medicului de familie în aceste situații procedura va fi mai degrabă procedură de urgență.

5. SCOP

Terapeutic - înlăturarea conținutului stomacal toxic;

Diagnostic - pregătire pentru examen gastroscopic/ pregătire preoperatorie

6. ,INTRODUCERE / DEFINIȚIE

Lavajul gastric este intubația stomacului în scopul golirii conținutului sau și a spălării mucoasei gastrice.

7. DOMENIUL DE APLICARE

Lavajul gastric se efectuează în cazul intoxicațiilor acute medicamentoase sau alimentare, investigațiilor endoscopice ale stomacului, pregătirii preoperatorie pe stomac pentru stenoză pilorică.

Sunt contraindicate spălăturile gastrice în situația intoxicațiilor cu substanțe caustice (la mai mult de 3 ore de la ingestia acestora)

8. GLOSAR

Neaplicabil

9. ROLURI ȘI RESPONSABILITĂȚI

Responsabil de proces

- ✓ Medicul de familie

Echipa de proces

- ✓ Medic de familie + asistenta medicală
- ✓ Asistenta medicală - efectuează procedura

10. DESCRIEREA PROCEDURII

Materiale necesare

- Tub Faucher;
- Scaun;
- Găleată;
- 2 șorțuri de plastic/ cauciuc;
- Tăviță renală.

Pregătirea pacientului

Psihică

Se anunță și se explică importanța examenului și a colaborării sale / explicarea procedurii

IMSP CS Ungheni	PROCEDURA OPERAȚIONALĂ , PREGATIREA PENTRU EFECTUAREA LAVAJULUI GASTRIC	Ediția: Nr.de ex.:
	COD: P.O.17	Revizia: - Nr.de ex. : -
		Exemplar nr.:

Fizică

Se așează pacientul pe scaun și se protejează cu un prosop în jurul gâtului;

Se așează șorțul de cauciuc;

Se îndepărtează proteza dentară (când este cazul);

Pacientului i se oferă tăvița renală este rugat să o țină sub bărbie (pentru captarea salivei și pentru imobilizarea pacientului).

Efectuarea procedurii

1. Asistenta se spală pe mâini, îmbracă mănuși sterile și șorțul de cauciuc;
2. Sonda se așează în dreapta pacientului și îi fixează capul între mână torace;
Se cere pacientului să deschidă gura, să respire adânc;
3. Introduce capătul tubului până la peretele posterior al faringelui cât mai aproape de rădăcina limbii invitând pacientul să înghită, astfel încât tubul Fauchet să poată progresa până în stomac; Prin deglutiție, tubul pătrunde în esofag și prin mișcări blânde de împingere ajunge în stomac (la marcajul 40-50 cm la arcada dentară);
4. La capătul liber al sondei se adaptează pâlnia și se aduce la nivelul toracelui pacientului;
5. Se verifică temperatura lichidului de spălătură și se umple pâlnia;
6. Se ridică pâlnia deasupra capului pacientului;
7. Înainte ca ea să se golească complet, se coboară cu 30-40 cm sub nivelul epigastrului în poziție verticală pentru a se aduna în ea lichidul din stomac;
8. Se golește conținutul pâlniei în vasul colector;
9. Se repetă operația până ce lichidul este curat, limpede, fără resturi alimentare sau substanțe străine;
10. Se îndepărtează pâlnia și se pensează capătul liber al sondei după care se extrage cu atenție, pentru a se împiedica scurgerea conținutului ei în faringe, de unde ar putea fi aspirat de pacient;
11. Dacă spălătura s-a efectuat pentru eliminarea unor substanțe toxice ingerate accidental sau voluntar, tot ceea ce s-a evacuat din stomac se va păstra pentru examinarea de către medic, iar un eșantion va fi trimis la laborator;
12. Lavajul se face cu mare precauție pe un pacient inconștient, din cauza pericolului de aspirație traheobronșică. În acest caz, el trebuie să fie precedat de intubație endotraheală, cu umflarea balonului traheal, în intenția de a izola calea respiratorie de orice reflux gastric;
13. În cazul otrăvirilor se introduce imediat un tub larg și se începe o spălătură cu doi-trei litri de apă de robinet sau soluție salină fiziologică. În repetate

IMSP CS Ungheni	PROCEDURA OPERAȚIONALĂ, PREGATIREA PENTRU EFECTUAREA LAVAJULUI GASTRIC	Ediția: Nr.de ex.:
	COD: P.O.17	Revizia: - Nr.de ex. : -
		Exemplar nr.:

rânduri trebuie injectate și scoase volume mici de lichid (100-200 ml). Volume mai mari supraîncarcă stomacul, cresc pericolul aspirației și favorizează relaxarea pilorului, rezultând trecerea substanței toxice ingerate în intestinul subțire.

Accidente:

- ✓ Dacă apare senzația de greutate și vărsătură, se indică respirație profundă sau se face anestezia faringelui cu soluție de cocaină 2%;
- ✓ Sonda poate ajunge în laringe, apare reflexul de tuse, hiperemia feței apoi cianoza - se retrage sonda;
- ✓ Sonda se poate înfunda cu resturi alimentare - se îndepărtează prin insuflație de aer cu seringă;
- ✓ Se pot produce bronhopneumonii de aspirație.

Îngrijirea pacientului după procedură

După procedură pacientul poate avea senzație de arsură la nivelul esofagului;

Notarea rezultatelor testului:

În fișa pacientului asistenta notează modalitatea în care a decurs procedura; rezultatul analizei conținutului gastric este de asemenea consemnat în fișă după sosirea acestuia de la laborator.

Educarea pacientului

În situația intoxicațiilor medicamentoase sau alimentare, pacientul va fi consiliat asupra modalităților de revenire a acestor situații pe viitor.

11..FORMAT SPECIAL

- Neaplicabil

12.DOCUMENTE DE REFERINȚĂ

- Ordinul Ministerului Sănătății nr. 695 din 13.10.2010 cu privire la Asistența Medicală Primară din Republica Moldova.
- Acte normative de standardizare a serviciilor medicale (ghiduri practice, protocoale clinice naționale, protocoale clinice standardizate pentru medicii de familie, standard medicale de diagnostic și tratament, algoritmi de conduit.)

IMSP CS Ungheni	PROCEDURA OPERAȚIONALĂ , PREGATIREA PENTRU EFECTUAREA LAVAJULUI GASTRIC	Ediția: Nr.de ex.:
	COD: P.O.17	Revizia: - Nr.de ex. : -
		Exemplar nr.:

CUPRINS

1. Lista persoanelor responsabile pentru elaborarea, verificarea și aprobarea procedurii.....	1
2. Situația edițiilor și reviziilor în cadrul edițiilor procedurii.	1
3. Lista persoanelor la care se difuzează ediția.....	1
4. MOTIVAȚIE.....	2
5. SCOP.....	3
6. , INTRODUCERE / DEFINIȚIE.....	3
7. DOMENIUL DE APLICARE	3
9. ROLURI ȘI RESPONSABILITĂȚI.....	3
10. DESCRIEREA PROCEDURII.....	3
12. DOCUMENTE DE REFERINȚĂ.....	5



Am luat cunoștință cu

S.O. Pregătirea tuturor asistentelor
laboratorului gastroenterologie și dijetivă

Nr.	Numele, Prenumele	Funcția	Semnătura
1.	Bostan Adriana	Asistent medical de familie	<i>Bostan</i>
2.	Șobranețchi Tatiana	Asistent medical de familie	<i>Șobranețchi</i>
3.	Diaconu Aliona	Asistent medical de familie	<i>Diaconu</i>
4.	Prisacari Valentina	Asistent medical de familie	<i>Prisacari</i>
5.	Putin Tatiana	Asistent medical de familie	<i>Putin</i>
6.	Stîrcu Mariana	Asistent medical de familie	<i>Stîrcu</i>
7.	Diaconu Alina	Asistent medical de familie	<i>Diaconu</i>
8.	Vignan Ludmila	Asistent medical de familie	<i>Vignan</i>
9.	Orfin Livia	Asistent medical de familie	<i>Orfin</i>
10.	Cecan Nicoleta	Asistent medical de familie	<i>Cecan</i>
11.	Maimesco Mariana	Asistent medical de familie	<i>Maimesco</i>
12.	Crudu Aliona	Asistent medical de familie	<i>Crudu</i>
13.	Starciuc Lucia	Asistent medical de familie	<i>Starciuc</i>
14.	Culiuc Mihaela	Asistent medical de familie	<i>Culiuc</i>
15.	<i>Minascurtă Lidia</i>	<i>As. med. de familie</i>	<i>Minascurtă</i>
16.			
17.			