




IMSP CS Ungheni	PROCEDURA OPERAȚIONALĂ, PREGATIREA PENTRU EFECTUAREA ESOFAGOGASTRODUODENOSCOPIEI	Ediția: Nr.de ex.:
	COD: P.O.20	Revizia: - Nr.de ex. : -
		Exemplar nr.:

1. LISTA PERSOANELOR RESPONSABILE PENTRU ELABORAREA, VERIFICAREA ȘI APROBAREA PROCEDURII.

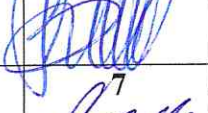
Nr. crt.	Responsabil/ operațiune	Numele și prenumele	Funcția	Data	Semnătura
	1	2	3	4	5
1.1	Elaborat	Croitoru Victoria	Asistent medical superior	26.12.22	
1.2	Verificat	Bargan Natalia	Șef adjunct pe probleme medicale CS Ungheni	26.12.22	
1.3	Aprobat	Belbas Oleg	Șef IMSP CS Ungheni	26.12.22	

2. SITUAȚIA EDIȚIILOR ȘI REVIZIILOR ÎN CADRUL EDIȚIILOR PROCEDURII.




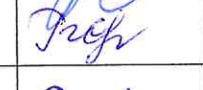



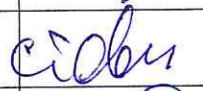




Nr. crt.	Ediția/revizia în cadrul ediției	Componenta revizuită	Modalitatea reviziei	Data de la care se aplică prevederile deșiței sau reviziei ediției
	1	2	3	4
2.1	Ediția 1			
2.2	Revizia 1			
2.3	Revizia 2			

Data intrării în vigoare:	2023
Data reviziei:	2027

3. LISTA PERSOANELOR LA CARE SE DIFUZEAZĂ EDIȚIA.

	Scopul difuzării	Exemplar nr...	Comportament	Funcția	Numele și prenumele	Data primirii	Semnătura
	1	2	3	4	5	6	7
3.1	Aplicare	1	Președintele Consiliului Calității	șef adjunct pe probleme medicale	Bargan Natalia	07.05.23	
3.2	Aplicare	1	SMC serviciilor medicale	Membru	Chirinciuc Iulia	07.05.23	
3.3	Aplicare	1	Administrația	șef CS Ungheni	Belbas Oleg	07.05.23	
3.4	Aplicare	1	Administrația	șef adjunct probleme medicale	Bargan Natalia	07.05.23	

IMSP CS Ungheni	PROCEDURA OPERAȚIONALĂ , PREGATIREA PENTRU EFECTUAREA ESOFAGOGASTRODUODENOSCOPIEI					Ediția: Nr.de ex.:
	COD: P.O.20					Revizia: - Nr.de ex. : -
						Exemplar nr.:

	1	2	3	4	5	6	7
3.5	Aplicare	1	Administrația	Asistent medical șef	Croitoru Victoria	07.05.23	
3.6	Aplicare	1	OMF Zagarancea	Asistent medical	Pndus Marina	07.05.23	
3.7	Aplicare	1	OMF Semeni	Asistent medical	Musulbas Mariana	07.05.23	
3.9	Aplicare	1	OMF Chirileni	Asistent medical	Trofim Irina	07.05.23	
3.10	Aplicare	1	OMF Bușila	Asistent medical	Casian Angela	07.05.23	
3.11	Aplicare	1	OMF Negurenii Vechi	Asistent medical	Cucereavii Claudia	07.05.23	
3.12	Aplicare	1	OMF Țighira	Asistent medical	Cucereavii Raisa	07.05.23	
3.13	Aplicare	1	OMF Coșeni	Asistent medical	Cucereavii Raisa	07.05.23	
3.14	Aplicare	1	OMF Zăzulenii	Asistent medical	Ciobanu Tatiana	07.05.23	
3.15	Aplicare	1	OMF Florițoaia Veche	Asistent medical	Nica Elena	07.05.23	
3.16	Aplicare	1	OMF Florițoaia Nouă	Asistent medical	Saculțanu Larisa	07.05.23	
3.17	Aplicare	1	OMF Grozasca	Asistent medical	Saculțanu Larisa	07.05.23	
3.18	Aplicare	15	CS Ungheni	Asistent medical de familie		07.05.23	
3.19	Informare						
3.20	Evidența						
3.21	Arhivare						
3.22	Alte scopuri						

4. MOTIVAȚIE

Corecta pregătire a esofagogastroduodenoscopiei este esențială pentru complianța pacientului și realizarea cu succes a investigației.

5. SCOP

Crearea condițiilor optime pentru efectuarea cu succes a esofagogastroduodenoscopiei

IMSP CS Ungheni	PROCEDURA OPERAȚIONALĂ , PREGATIREA PENTRU EFECTUAREA ESOFAGOGASTRODUODENOSCOPIEI	Ediția: Nr.de ex.:
	COD: P.O.20	Revizia: - Nr.de ex. : -
		Exemplar nr.:

INTRODUCERE / DEFINIȚIE

Pregătirea pentru esofagogastroduodenoscopie este ansamblul de măsuri psihologice (de relaxare a pacientului prin oferta de informații, consiliere), igienico-dietetice (consiliere pentru urmărirea unui regim igienico-dietetic cu 1-2 zile înainte de efectuarea procedurii), care să permită examinarea endoscopică a porțiunii superioare a tubului digestiv (esofag, stomac, duoden).

7. ROLURI ȘI RESPONSABILITĂȚI

Responsabil de proces – Medicul de familie

Echipa de proces – Medic de familie + asistenta medicală

Medicul de familie

- Recomandă efectuarea procedurii;
- Asistenta medicală
- Înregistrează pacientul;
- Consiliază pacientul

Materiale necesare

- Procedura nu necesită materiale ajutătoare;

Pregătirea pacientului

Orice pacient ce urmează a fi supus acestei investigații este îngrijorat în privința procedurii și a diagnosticului, iar în unele cazuri, anxietatea este foarte accentuată;

- Se impune calmarea și încurajează pacientul, se lămuresc unele temeri;
- Se explică modul de derulare a procedurii și necesitatea de cooperare;
- Se explică efectele dezagreabile ale investigației (ca să știe la ce să se aștepte);
- Dacă se recoltează pentru biopsie este necesar un bilanț al hemostazei;
- Medicul se asigură că pacientul nu ia anticoagulante sau antiagregante;
- Pacientul se anunță că în seara dinainte și în dimineața examenului să nu mănânce (cu 8 ore înaintea procedurii);
- Dacă funcția evacuatorie a stomacului este încetinită, în seara premergătoare examenului se face o spălătură gastrică cu apă caldă;
- Se poate înghera orice cantitate de lichide limpezi (apă, ceai, apă minerală, zeamă limpede de compot) până la 4 ore înaintea explorării;
- Nu se consumă gumă de mestecat și se evită fumatul;
- Se administrează medicație preprocedurală la pacientul anxios (seara și dimineața), conform indicației medicului;
- Se obține consimțământul pacientului.

Îngrijirea pacientului după procedură

- Pacientul rămâne sub supraveghere la laboratorul de endoscopie 30 minute;

IMSP CS Ungheni	PROCEDURA OPERAȚIONALĂ , PREGATIREA PENTRU EFECTUAREA ESOFAGOGASTRODUODENOSCOPIEI	Ediția: Nr.de ex.:
	COD: P.O.20	Revizia: - Nr.de ex. : -
		Exemplar nr.:

- Se recomandă să nu mănânce și să nu bea 2 ore până la restabilirea reflexului de deglutiție;
- Pacientul posibil să acuze o ușoară disfagie și disfonie. Se informează că manifestările dispar, se recomandă gargară și inhalatii cu mentol, iar senzația de balonare este normală după esofagogastroduodenoscopie. Dacă nu dispăre, pacientul nu elimină mucusul și aerul, acuză dureri se anunță medicul care poate să recomande aspirație cu sonda gastrică;
- Se supraveghează scaunul;
- Se măsoară temperatura;
- Se observă respirația;
- Dacă apar sângerare, febră sau dureri abdominale se anunță medicul.

Educarea pacientului

Pe tot parcursul zilei după investigație nu se consumă mâncare fierbinte.

- Ordinul Ministerului Sănătății nr. 695 din 13.10.2010 cu privire la Asistența Medicală Primară din Republica Moldova
- Acte normative de standardizare a serviciilor medicale (ghiduri practice, protocoale clinice naționale, protocoale clinice standardizate pentru medicii de familie, standarde medicale de diagnostic și tratament, algoritmi de conduită).

CUPRINS

1. Lista persoanelor responsabile pentru elaborarea, verificarea și aprobarea procedurii.	1
2. Situația edițiilor și reviziilor în cadrul edițiilor procedurii.	1
3. Lista persoanelor la care se difuzează ediția.	1
4. Motivație.....	2
6. Introducere / Definiție	3
7. Roluri și responsabilități.....	3
8. Descrierea procedurii.....	3
9. Documente de referință	4



Am luat cunoștință cu
P.D. Pregătirea și efectuarea
esofagogastroduodenoscopiei. Serviciu esofagian

Nr.	Numele, Prenumele	Funcția	Semnătura
1.	Bostan Adriana	Asistent medical de familie	Bostan
2.	Șobranețchi Tatiana	Asistent medical de familie	Șobranețchi
3.	Diaconu Aliona	Asistent medical de familie	Diaconu
4.	Prisacari Valentina	Asistent medical de familie	Prisacari
5.	Putin Tatiana	Asistent medical de familie	Putin
6.	Stîrcu Mariana	Asistent medical de familie	Stîrcu
7.	Diaconu Alina	Asistent medical de familie	Diaconu
8.	Vignan Ludmila	Asistent medical de familie	Vignan
9.	Orfin Livia	Asistent medical de familie	Orfin
10.	Cecan Nicoleta	Asistent medical de familie	Cecan
11.	Maimesco Mariana	Asistent medical de familie	Maimesco
12.	Crudu Aliona	Asistent medical de familie	Crudu
13.	Starciuc Lucia	Asistent medical de familie	Starciuc
14.	Culiuc Mihaela	Asistent medical de familie	Culiuc
15.	Minascurtă Lidia	As.med de familie	Minascurtă
16.			
17.			