

IMSP CS Ungheni	<b>PROCEDURA OPERAȚIONALĂ</b> Cateterizarea vezicii urinare IMSP CS Ungheni	Ediția: Nr.de ex.:
	COD: P.O. 23	Revizia: 1 Nr.de ex. : 21 Exemplar nr.:

**1. Lista persoanelor responsabile pentru elaborarea, verificarea și aprobarea procedurii.**

Nr. crt.	Responsabil/ operațiune	Numele și prenumele	Funcția	Data	Semnătura
	1	2	3	4	5
1.1	Elaborat	Croitoru Victoria	Asistent medical superior	26.12.22	
1.2	Verificat	Bargan Natalia	Șef adjunct pe probleme medicale CS Ungheni	26.12.22	
1.3	Aprobat	Belbas Oleg	Șef IMSP CS Ungheni	26.12.22	

**2. Situația edițiilor și reviziilor în cadrul edițiilor procedurii.**




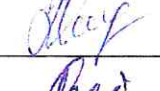


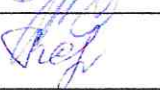
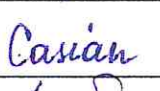
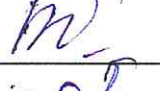

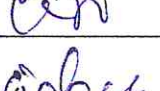
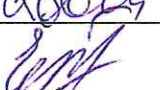
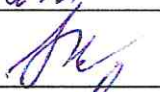




Nr. crt.	Ediția/revizia în cadrul ediției	Componenta revizuită	Modalitatea reviziei	Data de la care se aplică prevederile deșiei sau reviziei ediției
	1	2	3	4
2.1	Ediția 1			
2.2	Revizia1			
2.3	Revizia 2			

Data intrării în vigoare:	2023
Data reviziei:	2027

**3. Lista persoanelor la care se difuzează ediția.**

	Scopul difuzării	Exemplar nr ...	Comportament	Funcția	Numele și prenumele	Data primirii	Semnătura
	1	2	3	4	5	6	7
3.1	Aplicare	1	Președintele Consiliului Calității	șef adjunct pe probleme medicale	Bargan Natalia	07.05.23	
3.2	Aplicare	1	SMC serviciilor medicale	Membru	Chirinciuc Iulia	07.05.23	
3.3	Aplicare	1	Administrația	șef CS Ungheni	Belbas Oleg	07.05.23	

IMSP CS Ungheni	PROCEDURA OPERAȚIONALĂ Cateterizarea vezicii urinare IMSP CS Ungheni					Ediția: Nr.de ex.:	
	COD: P.O.S 23					Revizia: 1 Nr.de ex. : 35	
						Exemplar nr.:	

	1	2	3	4	5	6	7
3.4	Aplicare	1	Administrația	șef adjunct probleme medicale	Bargan Natalia	07.05.23	
3.5	Aplicare	1	Administrația	Asistent medical șef	Croitoru Victoria	07.05.23	
3.6	Aplicare	1	Sala de proceduri	Asistent medical	Vitoroi Valentina	07.05.23	
3.7	Aplicare	1	Sala de proceduri	Asistent medical	Lupu Olga	07.05.23	
3.9	Aplicare	1	Stationar de zi	Asistent medical	Tîrsîna Aliona	07.05.23	
3.10	Aplicare	1	OMF Zagarancea	Asistent medical	Pndus Marina	07.05.23	
3.11	Aplicare	1	OMF Semeni	Asistent medical	Musulbas Mariana	07.05.23	
3.12	Aplicare	1	OMF Chirileni	Asistent medical	Trofim Irina	07.05.23	
3.13	Aplicare	1	OMF Bușila	Asistent medical	Casian Angela	07.05.23	
3.14	Aplicare	1	OMF Negurenii Vechi	Asistent medical	Cucereavii Claudia	07.05.23	
3.15	Aplicare	1	OMF Țighira	Asistent medical	Cucereavii Raisa	07.05.23	
3.16	Aplicare	1	OMF Coșeni	Asistent medical	Cucereavii Raisa	07.05.23	
3.17	Aplicare	1	OMF Zăzulenii	Asistent medical	Ciobanu Tatiana	07.05.23	
3.18	Aplicare	1	OMF Florițoaia Veche	Asistent medical	Nica Elena	07.05.23	
3.19	Aplicare	1	OMF Florițoaia Nouă	Asistent medical	Saculțanu Larisa	07.05.23	
3.20	Aplicare	1	OMF Grozasca	Asistent medical	Saculțanu Larisa	07.05.23	
3.21	Aplicare	14	Cabinetul Medic de familie	Asistent medical		07.05.23	
3.22	Informare						
3.23	Evidența						
3.24	Arhivare						

IMSP CS Ungheni	PROCEDURA OPERAȚIONALĂ Cateterizarea vezicii urinare IMSP CS Ungheni	Ediția: Nr.de ex.:
	COD: P.O. 23	Revizia: 1 Nr.de ex. : 21
		Exemplar nr.:

#### 4. MOTIVAȚIE

Cateterizarea vezicii urinare în special pentru evacuarea conținutului vezicii urinare când aceasta nu se mai produce spontan, sau captarea urinei în caz de incontinență, este o procedură necesară relativ frecventă la pacientul în vârstă cu probleme neurologice, renale, etc., fiind necesară efectuarea acesteia la nivelul Centrului de Sănătate sau al domiciliului pacientului.

#### 5. SCOP

Evacuarea conținutului vezicii urinare, captarea urinei în caz de incontinență, spălătura vezicală, injectarea de medicație, extragerea de urină pentru analize.

#### 6. INTRODUCERE / DEFINIȚIE

Introducerea cateterului în vezica urinară, cu scopul de a se extrage urină, de a se iriga vezica urinară, de a se injecta medicamente, de a extrage urină pentru analize. Sunt 2 tipuri de cateterizare a vezicii urinare: cateterizare uretrală și cateterizare suprapubiană. În contextul serviciilor primare de sănătate va fi abordată numai cateterizarea ureterală.

#### 5. DOMENIU DE APLICARE

Centru de sănătate, domiciliul pacientului.

#### 6. GLOSAR

Neaplicabil

#### 7. ROLURI ȘI RESPONSABILITĂȚI

*Responsabil de proces* - Medicul de familie

*Echipa de proces* - Medic de familie + asistenta medicală a medicului de familie

Medicul de familie:

- Recomandă efectuarea procedurii, la bărbat efectuează primul sondaj sau cateterizare;

Asistenta medicală

- Înregistrează pacientul;
- Realizează procedura la indicația medicului;
- Notează tehnica în fișă pacientului.

IMSP CS Ungheni	PROCEDURA OPERAȚIONALĂ Cateterizarea vezicii urinare IMSP CS Ungheni	Ediția: Nr.de ex.:
	COD: P.O.S 23	Revizia: 1 Nr.de ex. : 35
		Exemplar nr.:

## 8. DESCRIEREA PROCEDURII

### Materiale necesare:

- Sonde urinare sterile (foley, nelaton) de diferite dimensiuni;
- Tăviță renală;
- Mănuși sterile, mănuși de unică folosință;
- Soluții dezinfectante, tampoane și comprese sterile, seringi, ser fiziologic sau apă sterilă, soluții sterile pentru lubrifierea sondei;
- Pungi colectoare;
- Materiale pentru toaleta organelor genitale;
- Mihama, aleză;
- 1-2 eprubete sterile;
- 1-2 eprubete curate uscate.

### Cateterizarea uretrală la femei

#### Pregătirea pacientei:

##### *Psihică:*

- Se explică derularea procedurii și importanța colaborării sale;
- Se cere permisiunea pacientei pentru a efectua procedura și se obține consimțământul;

##### *Fizică:*

- Se asigură un spațiu privat și condiții ca procedura să nu fie întreruptă, pentru a păstra confidențialitatea pacientei;
- Se solicită pacientei să dezbrace partea inferioară a corpului;
- Se așază pacienta în poziție ginecologică;

##### *Efectuarea procedurii:*

- Se identifică pacienta și se verifică recomandarea medicală;
- Se protejează patul cu aleză și cu mușama;
- Măinile se spală cu apă și săpun și se șterg cu un prosop de unică folosință;
- Se îmbracă mănuși de unică folosință;
- Se efectuează toaleta regiunii vulvare cu apă și săpun;
- Se schimbă mănușile cu cele sterile;
- Se evaluează meatul urinar;
- Se dezinfectează orificiul uretral de sus în jos folosind 2-3 tampoane;
- Se prinde sonda între degetele mediu și inelar ale mâinii dominante;

IMSP CS Ungheni	PROCEDURA OPERAȚIONALĂ Cateterizarea vezicii urinare IMSP CS Ungheni	Ediția: Nr.de ex.:
	COD: P.O. 23	Revizia: 1 Nr.de ex. : 21
		Exemplar nr.:

- Se lubrifică sonda cu ulei steril;
- Se ține sonda ca pe un creion în timpul scrisului și se introduce în uretră la o adâncime de 4-5 cm;
- Se continuă sondajul în funcție de scopul propus;
- Mâinile se spală cu apă și săpun și se șterg cu un prosop curat;
- Mănușile de unică folosință se aruncă în cutia pentru materiale sanitare folosite.

#### ***Îngrijirea pacientei după procedură***

- Pacienta este ajutată să se îmbrace, să se așeze într-o poziție comodă;
- Se verifică dacă acuză disconfort;
- Se anunță medicul, dacă acuză dureri sau sangerează.

### **Cateterizarea uretrală la bărbat**

#### ***Pregătirea pacientului***

##### ***Psihică:***

- Se explică derularea procedurii și importanța colaborării sale;
- Se demonstrează procedura corectă;
- Se cere permisiunea pacientului pentru a efectua procedura și se obține consimțământul;

##### ***Fizică***

- Se asigură un spațiu privat și condiții ca procedura să nu fie întreruptă, pentru a păstra confidențialitatea pacientului;
- Se asază pacientul în decubit dorsal cu picioarele întinse ușor depărtate cu o pernă tare sub bazin.

#### ***Efectuarea procedurii***

Prima cateterizare uretrală la bărbat se face de către medic, procedura poate fi ulterior făcută de către asistentul medical pe baza unui protocol stabilit și semnat de medic.

- Se verifică recomandarea medicală; dacă sonda rămâne în vezică pentru mai multe zile se folosește sonda foley, la care după introducerea folosind ser fiziologic steril se urnflă balonașul care fixează sonda în interiorul vezicii;
- Se așază pacientul în poziția recomandată;
- Se protejează patul cu aleză, mușama;

IMSP CS Ungheni	PROCEDURA OPERAȚIONALĂ Cateterizarea vezicii urinare IMSP CS Ungheni	Ediția: Nr.de ex.:
	COD: P.O.S 23	Revizia: 1 Nr.de ex. : 35
		Exemplar nr.:

- Se spală mâinile, se îmbracă mănușile de unică folosință;
- Se efectuează toaleta glandului cu apă și săpun;
- Se dezinfectează meatul urinar folosind 3 tampoane, ser fiziologic soluție antiseptică;
- Se schimbă mănușile cu cele sterile;
- Se prinde sonda cu mâna dominantă;
- Se lubrifiază în întregime extremitatea liberă se introduce încet la o adâncime de 10-15 cm;
- În timpul introducerii sondei, penisul se ține în poziție verticală, se respectă traiectul fiziologic al uretrei;
- Se continuă sondajul conform scopului;
- Capătul exterior al sondei se adaptează la o pungă colectoare sau între două micțiuni se clampează cu o pensă;
- Mâinile se spală cu apă și săpun și se șterg cu un prosop curat;
- Mănușile de unică folosință se aruncă în cutia pentru materiale sanitare folosite.

#### ***Îngrijirea pacientului după procedură***

- Pacientul este într-o poziție comodă;
- Sonda poate să rămână pe loc în funcție de scop;
- Se verifică dacă pacientul acuză disconfort, dacă are senzație de arsură.

#### **Spălătura vezicală prin cateterizare uretrală**

Spălătura vezicală prin cateterizare uretrală este introducerea unei soluții medicamentoase prin sondă în vezica urinară. Scopul procedurii este îndepărtarea exsudatelor patologice rezultate în urma inflamației mucoasei vezicale, curățirea cavității în vederea realizării unor explorări (cistoscopie, pielografie).

#### ***Materiale necesare***

- Mușama, aleză;
- Prosoape;
- Mănușă de unică folosință.

#### ***Pentru dezinfecție și toaletă externă:***

- Oxicianură de mercur 1/5000;
- Bazinet;
- Tăviță renală;
- Comprese;

<b>IMSP CS Ungheni</b>	<b>PROCEDURA OPERAȚIONALĂ Cateterizarea vezicii urinare IMSP CS Ungheni</b>	<b>Ediția: Nr.de ex.:</b>
	<b>COD: P.O. 23</b>	<b>Revizia: 1 Nr.de ex. : 21</b>
		<b>Exemplar nr.:</b>

- Măniși de unică folosință;
- Pensa port-tampon.

*Pentru spălătură:*

- Sonda urinară (dacă nu este montată);
- Două pense hemostatice;
- Seringă guyon, la nevoie medii de cultură;
- Ser fiziologic steril;
- Soluție de spălătură la temperatura corpului, recomandată de medic;
- Soluție de rivanol 0.1-2%;
- Nitrat de argint 1-4%;
- Vaselină sterilă sau ulei de parafină pentru lubrifiere.

***Pregătirea pacientului***

***Psihică***

- Se explică necesitatea efectuării procedurii, importanța colaborării sale;
- Se cere permisiunea pacientei pentru a efectua procedura se obține consimțământul;

***Fizică***

- Se asigură un spațiu privat, condiții ca procedura să nu fie întreruptă, pentru a păstra confidențialitatea pacientului;
- Se efectuează toaleta externă;
- Se așează în poziție ginecologică;

***Efectuarea procedurii***

- Se identifică pacientul;
- Se verifică indicația medicului;
- Se începe cu toaleta organelor genitale;
- Se continuă cu sondajul vezical evacuator;
- Se adaptează la sondă seringă Guyon;
- Se introduc 80-100 ml soluție;
- Se detașează seringă, se lasă să se elimine lichidul într-un bazinet sau în tăvița renală;
- Se repetă operația până când lichidul evacuat este limpede

IMSP CS Ungheni	PROCEDURA OPERAȚIONALĂ Cateterizarea vezicii urinare IMSP CS Ungheni	Ediția: Nr.de ex.:
	COD: P.O.S 23	Revizia: 1 Nr.de ex. : 35
		Exemplar nr.:

### *Îngrijirea pacientului după procedură*

- Sonda rămâne pe loc, fiind închisă cu o pensă sau racordată, după caz, la o pungă colectoare;
- Se observă aspectul meatului urinar.
- Pacientul este într-o poziție comodă;
- Sonda poate să rămână pe loc în funcție de scop;
- Se verifică dacă pacientul acuză disconfort, dacă are senzație de arsură

### *Notarea rezultatelor testului*

- În fișa pacientului se notează tehnica procedurii

## 9. FORMAT SPECIAL

Neapreciabil

## 10. DOCUMENTE DE REFERINȚĂ

Ordinul Ministerului Sănătății nr. 695 din 13.10.2010 cu privire la Asistența Medicală Primară din Republica Moldova

Acte normative de standardizare a serviciilor medicale (ghiduri practice, protocoale clinice naționale, protocoale clinice standardizate pentru medicii de familie, standarde medicale de diagnostic și tratament, al oritmi de conduită).

## CUPRINS

1. Lista persoanelor responsabile pentru elaborarea, verificarea și aprobarea procedurii.....	1
2. Situația edițiilor și reviziilor în cadrul edițiilor procedurii.....	1
3. Lista persoanelor la care se difuzează ediția. ....	1
4. MOTIVAȚIE .....	3
5. SCOP.....	3
6. INTRODUCERE / DEFINIȚIE.....	3
7. ROLURI ȘI RESPONSABILITĂȚI.....	3
8. DESCRIEREA PROCEDURII.....	4
10. DOCUMENTE DE REFERINȚĂ .....	8



*S.P.O.* Am luat cunoștință cu *Patetesc* *seriei usinase*  
*PHAP es Ungheeni*

Nr.	Numele, Prenumele	Funcția	Semnătura
1.	Bostan Adriana	Asistent medical de familie	<i>Bostan</i>
2.	Șobranețchi Tatiana	Asistent medical de familie	<i>Șobranețchi</i>
3.	Diaconu Aliona	Asistent medical de familie	<i>Diaconu</i>
4.	Prisacari Valentina	Asistent medical de familie	<i>Prisacari</i>
5.	Putin Tatiana	Asistent medical de familie	<i>Putin</i>
6.	Stîrcu Mariana	Asistent medical de familie	<i>Stîrcu</i>
7.	Diaconu Alina	Asistent medical de familie	<i>Diaconu</i>
8.	Vignan Ludmila	Asistent medical de familie	<i>Vignan</i>
9.	Orfin Livia	Asistent medical de familie	<i>Orfin</i>
10.	Cecan Nicoleta	Asistent medical de familie	<i>Cecan</i>
11.	Maimesco Mariana	Asistent medical de familie	<i>Maimesco</i>
12.	Crudu Aliona	Asistent medical de familie	<i>Crudu</i>
13.	Starciuc Lucia	Asistent medical de familie	<i>Starciuc</i>
14.	Culiuc Mihaela	Asistent medical de familie	<i>Culiuc</i>
15.	<i>Minascurtă Lidiia</i>	<i>As. med. de familie</i>	<i>Minascurtă</i>
16.			
17.			