




IMSP CS Ungheni	PROCEDURA OPERAȚIONALĂ , PREGATIREA PENTRU CATETERIZAREA VENEI PERIFERICE	Ediția: Nr.de ex.:
	COD: P.O.24	Revizia: - Nr.de ex. : -
		Exemplar nr.:

1. Lista persoanelor responsabile pentru elaborarea, verificarea și aprobarea procedurii.

Nr. crt.	Responsabil/ operațiune	Numele și prenumele	Funcția	Data	Semnătura
	1	2	3	4	5
1.1	Elaborat	Croitoru Victoria	Asistent medical superior	26.12.22	
1.2	Verificat	Bargan Natalia	Șef adjunct pe probleme medicale CS Ungheni	26.12.22	
1.3	Aprobat	Belbas Oleg	Șef IMSP CS Ungheni	26.12.22	

2. Situația edițiilor și reviziilor în cadrul edițiilor procedurii.




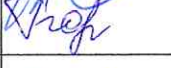
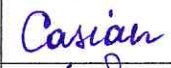

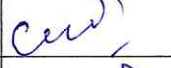
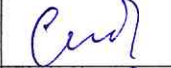
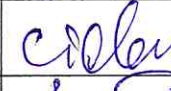
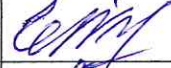





Nr. crt.	Ediția/revizia în cadrul ediției	Componenta revizuită	Modalitatea reviziei	Data de la care se aplică prevederile ediției sau reviziei ediției
	1	2	3	4
2.1	Ediția 1			
2.2	Revizia 1			
2.3	Revizia 2			

Data intrării în vigoare:	2023
Data reviziei:	2027

3. Lista persoanelor la care se difuzează ediția.

	Scopul difuzării	Exemplar nr...	Comportament	Funcția	Numele și prenumele	Data primirii	Semnătura
	1	2	3	4	5	6	7
3.1	Aplicare	1	Președintele Consiliului Calității	șef adjunct pe probleme medicale	Bargan Natalia	07.05.23	
3.2	Aplicare	1	SMC serviciilor medicale	Membru	Chirinciuc Iulia	07.05.23	
3.3	Aplicare	1	Administrația	șef CS Ungheni	Belbas Oleg	07.05.23	
3.4	Aplicare	1	Administrația	șef adjunct probleme medicale	Bargan Natalia	07.05.23	
3.5	Aplicare	1	Administrația	Asistent medical șef	Croitoru Victoria	07.05.23	

IMSP CS Ungheni	PROCEDURA OPERAȚIONALĂ , PREGATIREA PENTRU CATETERIZAREA VENEI PERIFERICE					Ediția: Nr.de ex.:
	COD: P.O.24					Revizia: - Nr.de ex. : -
						Exemplar nr.:

	1	2	3	4	5	6	7
3.5	Aplicare	1	Administrația	Asistent medical șef	Croitoru Victoria	07.05.23	
3.6	Aplicare	1	OMF Zagarancea	Asistent medical	Pndus Marina	07.05.23	
3.7	Aplicare	1	OMF Semeni	Asistent medical	Musulbas Mariana	07.05.23	
3.9	Aplicare	1	OMF Chirileni	Asistent medical	Trofim Irina	07.05.23	
3.10	Aplicare	1	OMF Bușila	Asistent medical	Casian Angela	07.05.23	
3.11	Aplicare	1	OMF Negurenii Vechi	Asistent medical	Cucereavii Claudia	07.05.23	
3.12	Aplicare	1	OMF Țighira	Asistent medical	Cucereavii Raisa	07.05.23	
3.13	Aplicare	1	OMF Coșeni	Asistent medical	Cucereavii Raisa	07.05.23	
3.14	Aplicare	1	OMF Zăzuleni	Asistent medical	Ciobanu Tatiana	07.05.23	
3.15	Aplicare	1	OMF Florițoaia Veche	Asistent medical	Nica Elena	07.05.23	
3.16	Aplicare	1	OMF Florițoaia Nouă	Asistent medical	Saculțanu Larisa	07.05.23	
3.17	Aplicare	1	OMF Grozasca	Asistent medical	Saculțanu Larisa	07.05.23	
3.18	Aplicare	15	CS Ungheni	Asistent medical de familie		07.05.23	
3.19	Aplicare	1	CS Ungheni	Asistent medical sala de proceduri	Vitoroi Valentina	07.05.23	
3.20	Aplicare	1	CS Ungheni	Asistent medical staționar de zi	Țîrsîna Alona	07.05.23	
3.21	Aplicare	1	CS Ungheni	Asistent medical sala de proceduri	Lupu Olga	07.05.23	
3.23	Informare						
3.24	Evidența						
3.25	Arhivare						

IMSP CS Ungheni	PROCEDURA OPERAȚIONALĂ , PREGATIREA PENTRU CATETERIZAREA VENEI PERIFERICE	Ediția: Nr.de ex.:
	COD: P.O.24	Revizia: - Nr.de ex. : -
		Exemplar nr.:

3.26	Alte scopuri						
------	--------------	--	--	--	--	--	--

4. MOTIVAȚIE

Puncția venoasă periferică este o manoperă elementară pe care orice medic, indiferent de specialitate și orice asistent medical trebuie să și-o însușească. Cateterizarea venei periferice este utilizat în tot sistemul de îngrijire al sănătății pentru multiple terapii intravenoase. Acestea pot include infuzia de fluide, electroliți, sânge și prodiși de sânge, antibiotice/agenți anti-infecțioși, analgezice, anestezice, citostatice.

5. SCOP

Utilizarea multiplelor terapii intravenoase pentru recoltarea de sânge, administrarea de medicamente sau perfuzie

6. INTRODUCERE / DEFINIȚIE

Cateterizarea venei periferice este crearea unei căi de acces într-o venă periferică prin intermediul unui dispozitiv special (fluturaș, canulă, branulă). Pentru puncționarea venelor periferice se alege de obicei sistemul venos cav superior, începând cu venele dosului mâinii, venele antebrațului și doar în ultimul rând cele de la plica cotului. Venele sistemului cav inferior sunt mai predispuse la tromboze și mobilitatea bolnavului este mult redusă, fapt pentru care sunt utilizate în cazuri extreme.

7. DOMENIUL DE APLICARE

Centrul de sănătate și toate subdiviziunile

8. GLOSAR

Declivă — înclinat

Ambou - piesă metalică cu secțiune conică, ce permite adaptarea acului pentru injecție la seringi sau la un tub al aparatului de perfuzie.

9. ROLURI ȘI RESPONSABILITĂȚI

Responsabil de proces

- ✓ asistenta medicală

Echipa de proces

- ✓ Medic de familie + asistenta medicală

Medicul de familie

IMSP CS Ungheni	PROCEDURA OPERAȚIONALĂ , PREGATIREA PENTRU CATETERIZAREA VENEI PERIFERICE	Ediția: Nr.de ex.:
	COD: P.O.24	Revizia: - Nr.de ex. : -
		Exemplar nr.:

- ✓ Supraveghează la necesitate procedura sau o efectuează

Asistenta medicală

- ✓ Efectuează procedura

10.DESCRIEREA PROCEDURII

Materiale necesare

- Apă, săpun, prosop de unică folosință;
- Mănuși sterile de unică folosință;
- Mască sterilă;
- Garou, seringă cu ac / cateter;
- Vas cu soluție antiseptică (alcool);
- Tamponane de bumbac sau vată sterile;
- Bandă adezivă;
- Medicamentele prescrise;
- Ser heparinizat pentru spălarea cateterului.

Pregătirea pacientului

Psihică:

- În cazul când pacientul este conștient se salute și se prezintă;
- Se verifică identitatea pacientului (preferabil 2 metode: confirmarea verbală, verificarea dosarului medical);
- Se explică pacientului conținutul și scopul procedurii, indicațiile, posibilele complicații, se obține acordul/consimțământul informat;
- Se evaluează prezența reacțiilor alergice la latex, emplastru, iod, coagulopatiilor;
- Se cere permisiunea pacientei pentru a efectua procedura;

Fizică

- Pacientul se așează în decubit dorsal

Efectuarea procedurii

- Mâinile se spală cu apă și săpun se șterg cu un prosop de unică folosință; Se folosesc mănuși sterile de unică folosință;
- Se poziționează membrul superior al pacientului, care urmează a fi cateterizat, în abducție, antebrațul fixat pe un stativ, pentru a ușura procedura;
- Se inspectează zona care urmează a fi punctionată, pentru a exclude prezența semnelor de inflamație;
- Se fixează garoul în apropierea zonei puncției;

IMSP CS Ungheni	PROCEDURA OPERAȚIONALĂ , PREGATIREA PENTRU CATETERIZAREA VENEI PERIFERICE	Ediția: Nr.de ex.:
	COD: P.O.24	Revizia: - Nr.de ex. : -
		Exemplar nr.:

- Se strânge garoul suficient pentru a întrerupe circulația venoasă, fără a afecta circulația arterială;
- Se solicită pacientul să efectueze mișcări repetate de închidere și deschidere a pumnului; Se alege vena pentru puncție (prin palpate și vizualizare);
- Se dezinfectează zona de punționare din vecinătate cu soluție antiseptică (alcool 70%, betadină, clorhexidină sau tinctură de iod 2%.);
- Se fixează tegumentul de la nivelul zonei de puncție cu degetul mare al mâinii stângi;
- Se străpunge tegumentul cu acul sau cu canula venoasă periferică sub un unghi de 10-15 °; Se menține pe loc vârful cateterului venos se avansează doar canula din plastic de-a lungul venei, pentru a evita perforarea vasului sanguin;
- Apariția sângelui în ambou indică faptul că vena a fost punționată, după introducerea completă a canulei, se desface garoul;
- Se conectează la trusa de perfuzie și se aplică pansament steril;
- Se fixează canula/cateterul venos cu bandă adezivă;
- Se aruncă mănușele și echipamentul de protecție în cutia pentru materiale sanitare folosite; Se spală mâinile cu apă și săpun și se șterg cu un prosop de unică folosință.

Pentru ca această procedură să fie realizată corect este necesar să se respecte următoarele reguli:

- La fiecare utilizare se introduce o canulă sterilă;
- Dacă se încearcă de trei ori introducerea canulei, este necesar să se apeleze la un alt medic;

Îngrijirea pacientului după procedură

- Se aplică un pansament steril

Notarea rezultatelor procedurii:

- În fișa pacientului asistenta notează administrarea medicamentelor, etc.

Modificări în situațiile în care rocedura nu poate fi efectuată corespunzător

Puncția venelor periferice în afecțiuni ale tegumentului, eczeme, infecții extinse, arsuri, traumatisme, paralizia membrului, epuizarea capitalului venos prin flebite chimice se va face doar în cazul în care nu există altă alternativă.

11.FORMAT SPECIAL

Neaplicabil

IMSP CS Ungheni	PROCEDURA OPERAȚIONALĂ , PREGATIREA PENTRU CATETERIZAREA VENEI PERIFERICE	Ediția: Nr.de ex.:
	COD: P.O.24	Revizia: - Nr.de ex. : -
		Exemplar nr.:

12.DOCUMENTE DE REFERINȚĂ

- Ordinul Ministerului Sănătății nr. 695 din 13.10.2010 cu privire la Asistența Medicală Primară din Republica Moldova.
- Acte normative de standardizare a serviciilor medicale (ghiduri practice, protocoale clinice naționale, protocoale clinice standardizate pentru medicii de familie, standarde medicale de diagnostic și tratament, algoritmi de conduit.

CUPRINS

1. Lista persoanelor responsabile pentru elaborarea, verificarea și aprobarea procedurii.....	1
2. Situația edițiilor și reviziilor în cadrul edițiilor procedurii.	1
3. Lista persoanelor la care se difuzează ediția.	1
4. MOTIVAȚIE.....	3
5. SCOP	3
6. INTRODUCERE / DEFINIȚIE	3
8. GLOSAR.....	3
9. ROLURI ȘI RESPONSABILITĂȚI	3
10. DESCRIEREA PROCEDURII.....	4
12. DOCUMENTE DE REFERINȚĂ	6



*P.O. Pregătirea tuturor catotelor
Școlii din comuna Ungheeni*

Am luat cunoștință cu

Nr.	Numele, Prenumele	Funcția	Semnătura
1.	Bostan Adriana	Asistent medical de familie	<i>Bostan</i>
2.	Șobranețchi Tatiana	Asistent medical de familie	<i>Șobranețchi</i>
3.	Diaconu Aliona	Asistent medical de familie	<i>Diaconu</i>
4.	Prisacari Valentina	Asistent medical de familie	<i>Prisacari</i>
5.	Putin Tatiana	Asistent medical de familie	<i>Putin</i>
6.	Stîrcu Mariana	Asistent medical de familie	<i>Stîrcu</i>
7.	Diaconu Alina	Asistent medical de familie	<i>Diaconu</i>
8.	Vignan Ludmila	Asistent medical de familie	<i>Vignan</i>
9.	Orfin Livia	Asistent medical de familie	<i>Orfin</i>
10.	Cecan Nicoleta	Asistent medical de familie	<i>Cecan</i>
11.	Maimesco Mariana	Asistent medical de familie	<i>Maimesco</i>
12.	Crudu Aliona	Asistent medical de familie	<i>Crudu</i>
13.	Starciuc Lucia	Asistent medical de familie	<i>Starciuc</i>
14.	Culiuc Mihaela	Asistent medical de familie	<i>Culiuc</i>
15.	<i>Minascurtă Lidiia</i>	<i>As. med. de familie</i>	<i>Minascurtă</i>
16.			
17.			